

Profile will be available until 23 March 2024



Date of birth: 24/10/1982 | **Nationality:** Italian, Brazilian


[Hide contact details](#) ^

 **Email address:** deme1982@gmail.com

WORK EXPERIENCE

Radiographer

Gemelli Medical Point – Nomentano
11/2021 – Current

 Roma, Italy


Departments of Diagnostic Imaging

Siemens Somatom TC 64;

Siemens Magnetom Aera RM 1, 5T.

Radiographer

Fondazione Policlinico Universitario Agostino Gemelli IRCCS
15/11/2020 – Current

 Roma, Italy

Departments of Diagnostic Imaging

CT: Revolution Maxima di GE Healthcare 128 slice; Somatom Siemens 128 slice; GE Healthcare 64 slice.

RMI: Philips Ingenia 1.5T, GE SIGNA 3T Premier AIR, GE SIGNA 1,5T Voyager AIR, GE SIGNA HD xt 1.5 T Optima edition new generation.


Examinations related to: Neuro, Body, Pelvis, Cardio, Chest, Oncology, Pediatric, Maxillofacial, Traumatology, in Anesthesia, Infectious Diseases

Emergency Radiology (Level II ER)

CT: GE Healthcare 64 slice

Radiographer

Ospedale Cristo Re
10/2009 – 11/2020

 Roma, Italy

Emergency X-Ray Activities and Outpatient Imaging Diagnostics Activities.


CT: Aquilion Toshiba 64 strati esami neuro, body e vascolari (0.5mmx64detectorrow);

Leading Low Contrast Resolution LCR Quantum Denoising Software(QDS);

MRI: Toshiba Excelart Vantage MRT 1503 Atlas-z Atls-x, 1,5 Tesla: examination neuro, body.

Non-Contract University Professor


Università degli studi di Roma "La Sapienza", Polo Santo Spirito
09/2017 – Current

 Roma, Italy

The ADE Seminar on Radiological Technician Anatomy began at the end of October 2017 and is currently ongoing, within the Bachelor's Degree Program in Medical Radiology Techniques, Imaging, and Radiotherapy located at Santo Spirito Hospital

Non-Contract University Professor

Università degli Studi di Roma "La Sapienza", Polo Policlinico Umberto 1
04/2017 – 05/2017

 Roma, Italy

The ADE seminar on Radiological Technician Anatomy was conducted in May 2017 at Policlinico Umberto I, for third-year students in the Bachelor's program for Medical Radiologic Technicians

TSRM "Visitor"

UCSD CT Emergency Department, University of California San Diego
06/2012 – 07/2012

 San Diego, United States

200 West Arbor Dr., San Diego, CA 92093.

www.ucsd.edu/

Esperienza come frequentatore presso il dipartimento di emergenza in TC.

TC VCT LightSpeed 64-Strati GE

EDUCATION AND TRAINING

AZIENDA POLICLINICO UMBERTO I - MEDICINA E ODONTOIATRIA - LA SAPIENZA

University Degree in Diagnostic Technical Health Professions
10/2013 – 04/2016

 Roma, Italy | <https://www.uniroma1.it/>

Final grade: **108/110** | Level in EQF: **EQF level 7**

Thesis: L'ANALISI DEL FABBISOGNO FORMATIVO DEI TSRM DELL'AZIENDA
POLICLINICO UMBERTO I E LE PROSPETTIVE PER IL FUTURO.

Prof. Rosa Maria Spadano (Responsabile Formazione Sapienza Policlinico
Umberto I)

r.spadanopoliclinicoumberto1.it

Abilitazione alla funzione di coordinamento - dirigenza delle Professioni Sanitarie
Tecniche- Diagnostiche, area tecnica.

Università Cattolica del S. Cuore, per iniziativa della Facoltà di Medicina e Chirurgia di Roma

Management of Radiologic Technicians in Healthcare Professions for
Coordination Functions
02/2013 – 12/2013

 Roma, Italy | <https://roma.unicatt.it>

Level in EQF: **EQF level 7**

Relatore Tesi Master: Ing. Prof. Paolo Oppedisano, Policlinico Universitario A.
Gemelli di Roma.


Il Master universitario in "Management delle professioni sanitarie Tecnico di
Laboratorio Biomedico e Tecnico di Radiologia Medica per le funzioni di
coordinamento" si pone l'obiettivo di far acquisire ai professionisti sanitari specifiche
competenze organizzative e gestionali, propedeutiche allo svolgimento delle
funzioni di coordinamento finalizzate alla gestione dei servizi appartenenti sia

all'area tecnico-diagnostica di laboratorio, sia all'area tecnico-diagnostica per immagini e radioterapia. Il Master risponde, inoltre, alla normativa dettata dall'art. 6 della Legge n 43 del 1/02/2006 che istituisce e regola la funzione di coordinamento per i profili delle professioni sanitarie, la cui applicazione è stata sancita dall'accordo Stato Regioni del 01/08/2007 .

Università Cattolica del Sacro Cuore “Agostino Gemelli”- di Roma con sede all' A. Osp. S.F. Neri

Bachelor's Degree in Medical Radiologic Techniques for Imaging and Radiotherapy

09/2003 – 11/2006

 Roma, Italy


Final grade: **101/110** | Level in EQF: **EQF level 6**

Thesis: LA COLONSCOPIA VIRTUALE E I RISULTATI OTTENIBILI CON UNA TC A 64 STRATIESEGUITA CON IL PROF. FRANCESCO MARIA DANZA (COMPLESSO INTEGRATO COLUMBUS)

Ed. de Amicis

High School Diploma

1997 – 2003

 Roma, Italy

LANGUAGE SKILLS

Mother tongue(s)

Italian

Portuguese

Other language(s)

English

Listening



B2

Reading



B2

Spoken interaction



B2

Spoken production



B2

Writing



B2

Spanish

Listening



B1

Reading



B1

Spoken interaction



B1

Spoken production



B1

Writing



A2

DIGITAL SKILLS

Padronanza del Pacchetto Office (Word Excel PowerPoint ecc) |

Gestione autonoma della posta e-mail | Posta elettronica | GoogleChrome |

Google | Social Network | InternetExplorer | Utilizzo del browser

DRIVING LICENCE



RECOMMENDATIONS

Dr. Luca Perrone

Medico Radiologo |  luca.perrone@ospedalecristore.it

Ospedale Cristo Re

Prof. Rosa Maria Spadano

Responsabile Formazione |  r.spadano@policlinicoumberto1.it

MANAGEMENT AND LEADERSHIP SKILLS

Management and Leadership Skills

Excellent teamwork skills (developed over years of study and work), outstanding ability to work under stressful situations, good organizational skills in managing one's work

COMMUNICATION AND INTERPERSONAL SKILLS

Communication and Interpersonal Skills

Good interpersonal skills and excellent adaptability (developed through sports practice).
Strong team spirit (cultivated through sports practice).

Tenacity and perseverance in achieving a goal.

ECM

Allegato attività di formazione

Conferenze e seminari

[Report inappropriate content](#)