GUIDA PER PRE-IMMATRICOLAZIONE

Premessa: nella presente guida vengono fornite le indicazioni tecnico-operative per effettuare la procedura di pre-immatricolazione in maniera corretta. Si segnala che il contenuto di tutte le immagini in essa presenti sono puramente indicative. Pertanto, in relazione agli importi delle tasse, alle scadenze e al Corso di ammissione, si deve fare riferimento a quanto previsto dal Bando di Ammissione a cui si è partecipato.

1. Accedi al portale dello studente (https://unicamillus-studenti.gomp.it/Login/Index).

1.a Nel caso in cui fossi dotato di spid, clicca su “spid”>”Entra con SPID” ***e prosegui dal punto 4 della guida.***



1.b In caso contrario effettua la registrazione cliccando sul tasto “Registrati”. ***Se hai già effettuato la registrazione al portale, prosegui dal punto 4.***

UniCamillus – Saint Camillus International University of Health Sciences – Via di Sant’Alessandro 8 - 00131 Roma
www.unicamillus.org info@unicamillus.org PEC: unicamillus@pec.it Tel. +39 06 40 06 40 Codice Fiscale 97962900581 P.Iva. 15031161001



2. Sarai reindirizzato alla pagina di registrazione, dove dovrai inserire tutti i tuoi dati personali, da confermare cliccando sul tasto “Next”. Gli studenti nati all’estero dovranno selezionare l’opzione “Stato Estero” nella sezione “Provincia di Nascita” e selezionare la dicitura “studente straniero senza codice fiscale”.

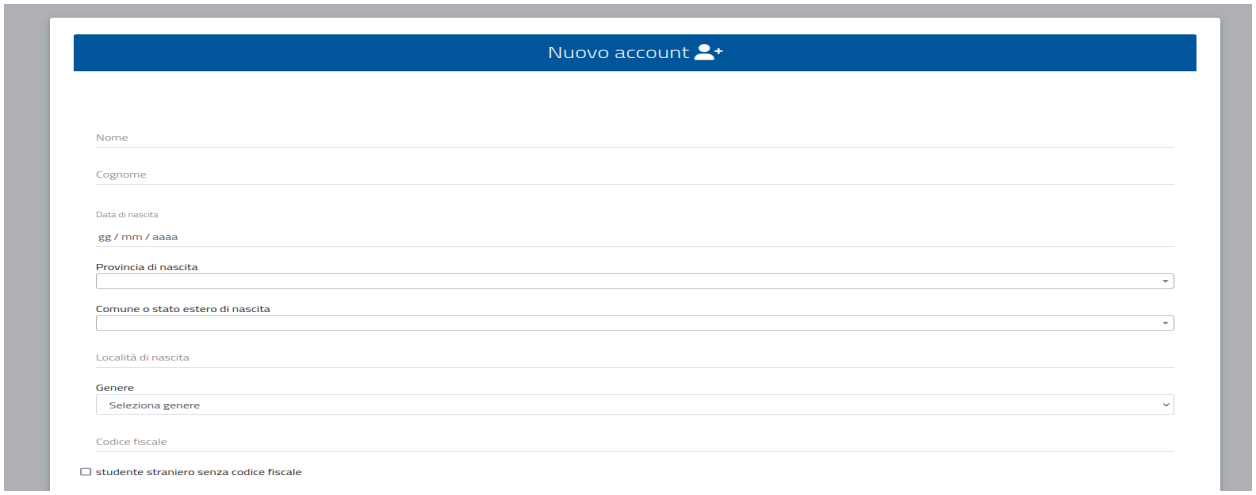

3. Una volta ultimata la procedura di registrazione, ti saranno inviate via mail le credenziali per accedere alla tua area personale, che dovrai conservare con cura.

UniCamillus – Saint Camillus International University of Health Sciences – Via di Sant’Alessandro 8 - 00131 Roma
www.unicamillus.org info@unicamillus.org PEC: unicamillus@pec.it Tel. +39 06 40 06 40 Codice Fiscale 97962900581 P.Iva. 15031161001

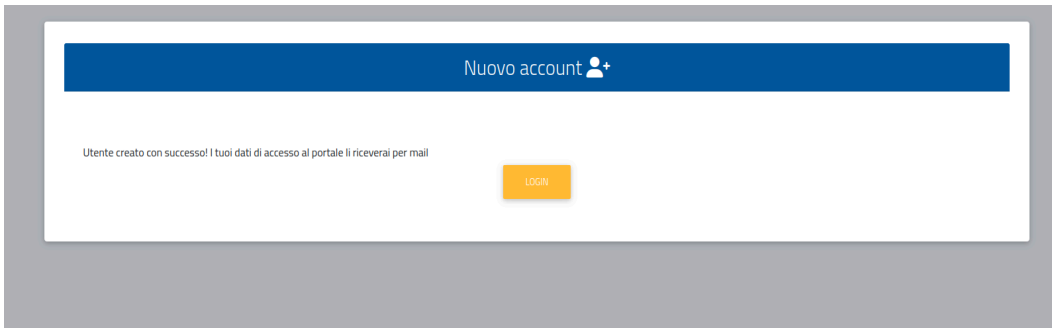

4. Accedi con le credenziali alla tua area personale sul portale dello studente (https://unicamillus-studenti.gomp.it/Login/Index). Qualora desiderassi cambiare lingua, clicca sul terzo tasto blu a sinistra.

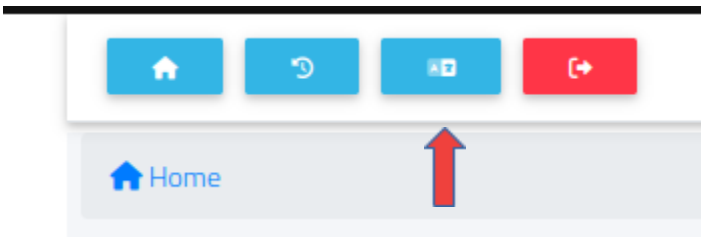

N.B. Se hai bisogno di recuperare le tue credenziali, scrivi una mail all'indirizzo office@unicamillus.org specificando nome, cognome, corso di ammissione.

5. Nella sezione "Dati personali" puoi inserire e/o modificare i tuoi dati personali.

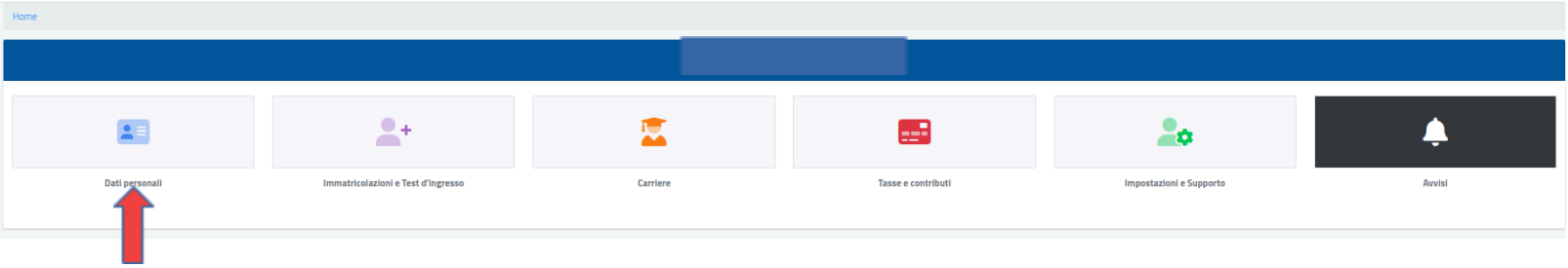

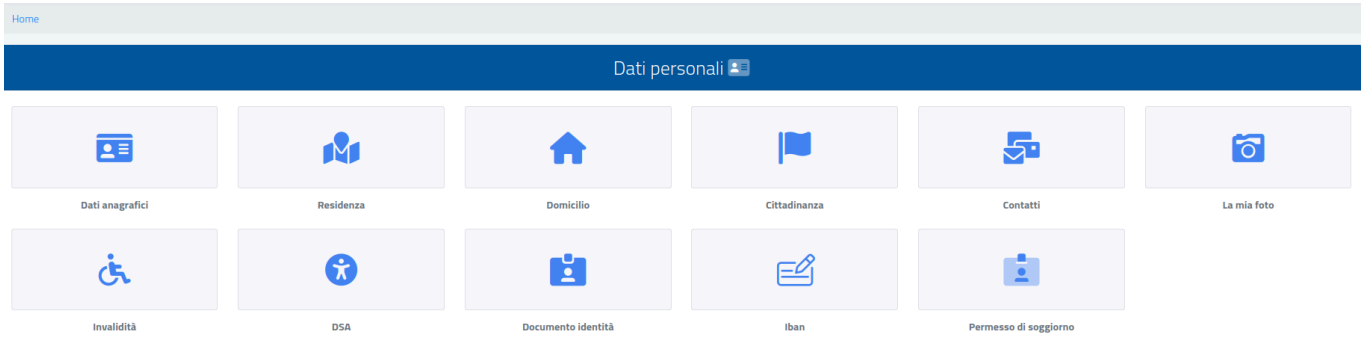

UniCamillus – Saint Camillus International University of Health Sciences – Via di Sant'Alessandro 8 - 00131 Roma
www.unicamillus.org info@unicamillus.org PEC: unicamillus@pec.it Tel. +39 06 40 06 40 Codice Fiscale 97962900581 P.Iva. 15031161001

6. Clicca su “Residenza” per inserire il tuo indirizzo di residenza. Se sei uno studente non comunitario, seleziona il tuo Paese di provenienza nella sezione relativa al comune.

7. Nella sezione “Domicilio” bisogna inserire l’indirizzo di domicilio, che può essere diverso da quello di residenza.

8. Nella sezione “Cittadinanza” puoi inserire la tua cittadinanza.

UniCamillus – Saint Camillus International University of Health Sciences – Via di Sant’Alessandro 8 - 00131 Roma
www.unicamillus.org info@unicamillus.org PEC: unicamillus@pec.it Tel. +39 06 40 06 40 Codice Fiscale 97962900581 P.Iva. 15031161001

9. Nella sezione “La mia foto” dovrai caricare una tua foto tessera, che sarà mostrata a sinistra nella tua area personale, e che sarà utilizzata per il tuo badge.

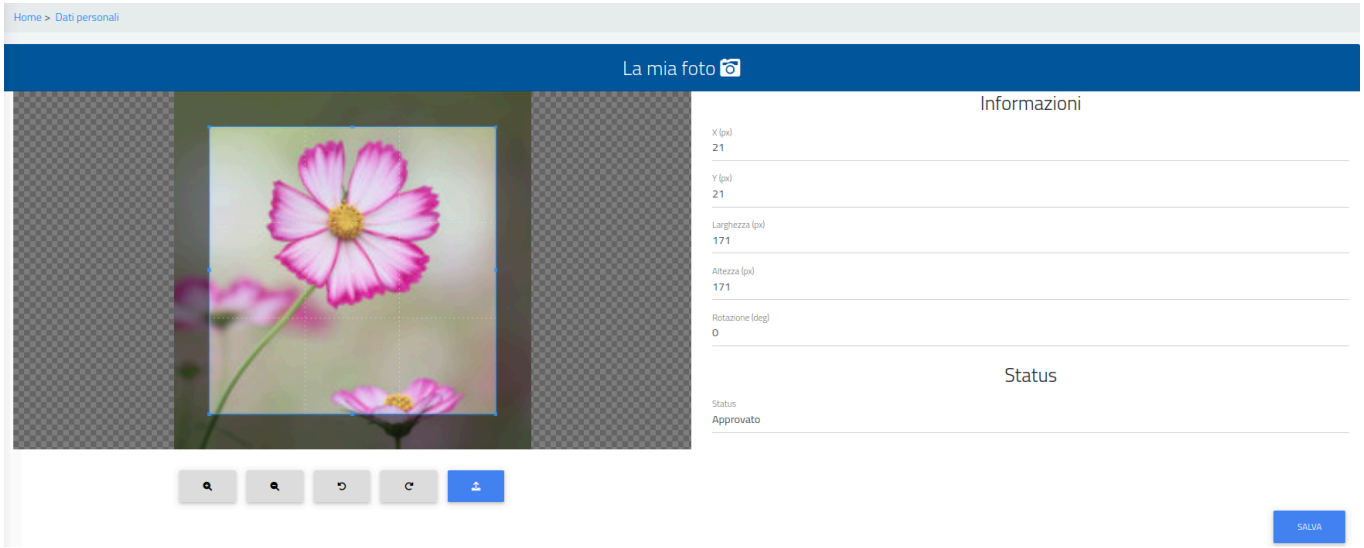

10. Infine, clicca su “Documento identità” per inserire il tuo documento personale, che sia la Carta di Identità, Passaporto, Patente ecc.

N.B. Gli studenti che volessero aggiungere una dichiarazione di disabilità e/o DSA (Disturbo Specifico

UniCamillus – Saint Camillus International University of Health Sciences – Via di Sant'Alessandro 8 - 00131 Roma
www.unicamillus.org info@unicamillus.org PEC: unicamillus@pec.it Tel. +39 06 40 06 40 Codice Fiscale 97962900581 P.Iva. 15031161001

dell'Apprendimento), possono farlo nella sezione "Dati personali">"Invalidità" e "Dati Personali">"DSA".

11. Dopo aver inserito i tuoi dati personali, torna alla Homepage e segui il percorso "Immatricolazioni e Test d'Ingresso">"Corsi di laurea triennale e ciclo unico"

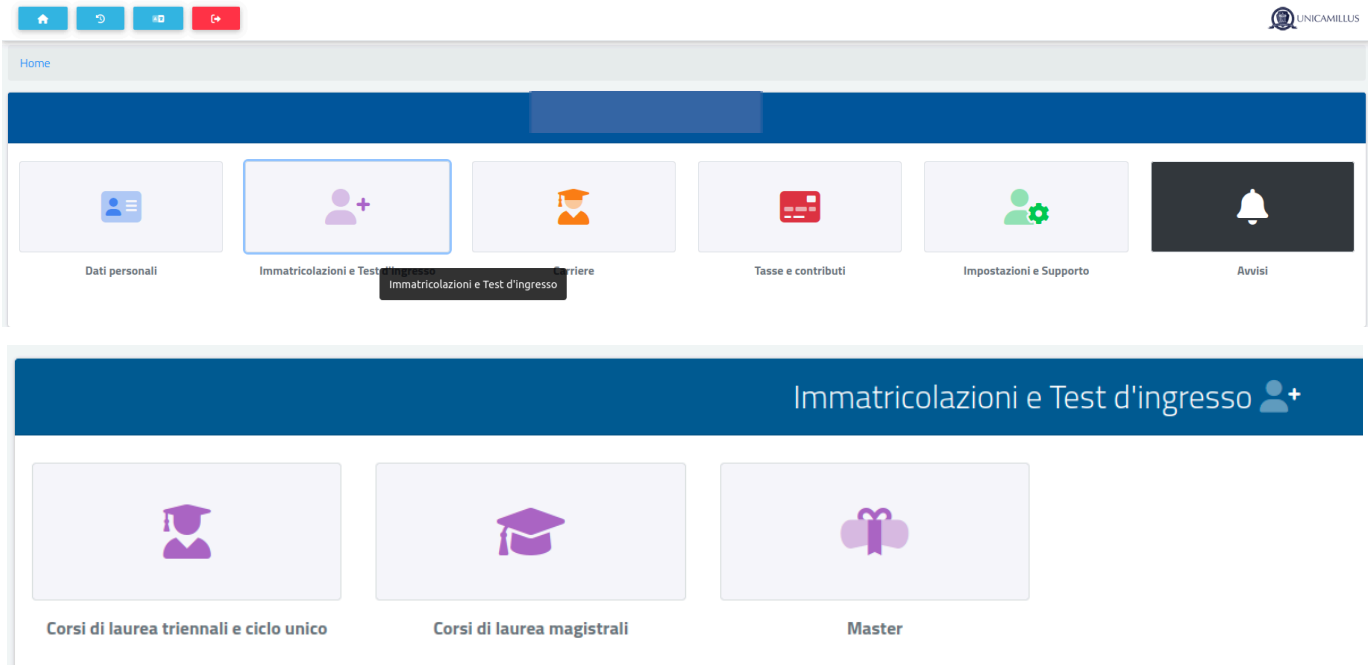

11.a Seleziona "Preimmatricolazione"

12. Seleziona il corso di ammissione e clicca sul tasto blu a destra

13. Se il sistema mostra questo messaggio in rosso, dovrai inserire alcuni dati personali mancanti: torna alla Homepage, vai in "Dati personali" e inserisci le informazioni richieste nelle sezioni "Residenza", "Domicilio", "Cittadinanza", "La mia foto" e "Documento identità".

UniCamillus – Saint Camillus International University of Health Sciences – Via di Sant'Alessandro 8 - 00131 Roma
www.unicamillus.org info@unicamillus.org PEC: unicamillus@pec.it Tel. +39 06 40 06 40 Codice Fiscale 97962900581 P.Iva. 15031161001

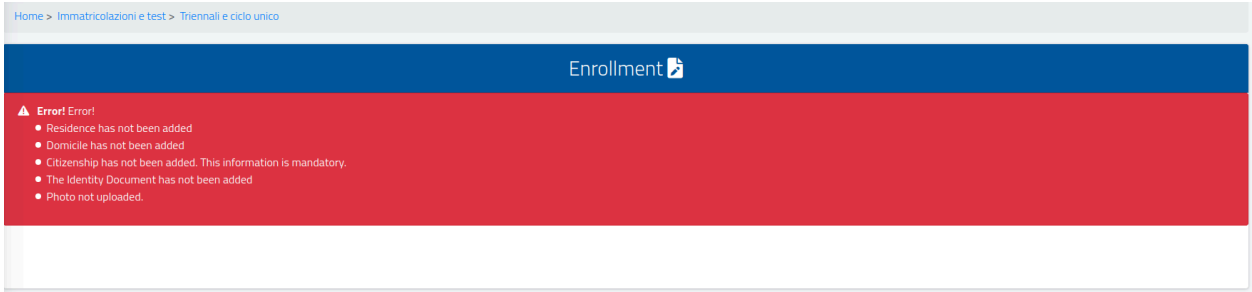

UniCamillus – Saint Camillus International University of Health Sciences – Via di Sant'Alessandro 8 - 00131 Roma
www.unicamillus.org info@unicamillus.org PEC: unicamillus@pec.it Tel. +39 06 40 06 40 Codice Fiscale 97962900581 P.Iva. 15031161001

14. Tornando alla sezione di riferimento, ti sarà mostrata la denominazione del bando per cui si desidera completare la preimmatricolazione.

Nella sezione “Dichiarazioni” dovrai effettuare la scelta del corso per la preimmatricolazione. La selezione è obbligatoria, e in sua mancanza non sarà possibile inoltrare la domanda di preimmatricolazione.

N.B. Il nome del corso deve coincidere con quello indicato alla voce “denominazione”. Qualora la selezione avvenga per un corso cui non si risulta ammessi, la pre-immatricolazione sarà invalidata.

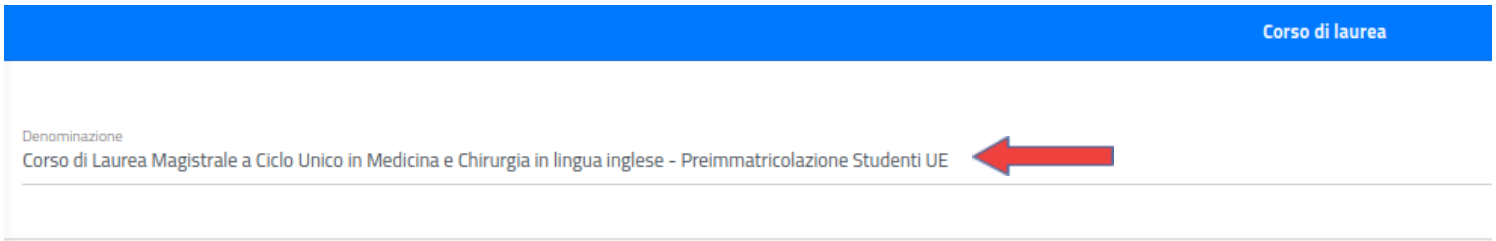

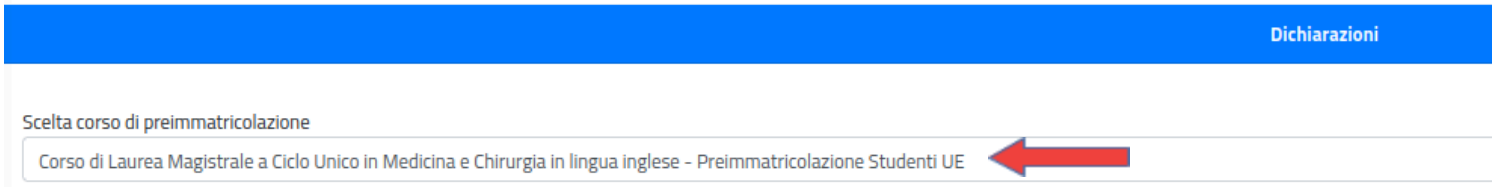

15. Dopo questo step, troverai la sezione “Modelli”: qui dovrai scaricare il documento fornito, che dovrà poi essere *obbligatoriamente* compilato, datato, firmato e ricaricato cliccando sul tasto grigio “Sfoglia…”.

N.B. Il file dovrà essere obbligatoriamente in formato PDF e non dovrà superare le dimensioni di 30MB

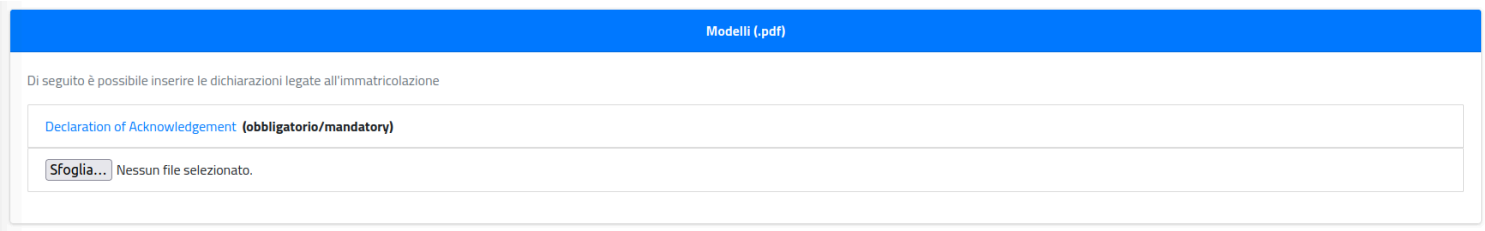

UniCamillus – Saint Camillus International University of Health Sciences – Via di Sant’Alessandro 8 - 00131 Roma
www.unicamillus.org info@unicamillus.org PEC: unicamillus@pec.it Tel. +39 06 40 06 40 Codice Fiscale 97962900581 P.Iva. 15031161001

16. Dopo aver effettuato l'upload del documento, troverai indicazioni sulle somme da corrispondere per il perfezionamento della preimmatricolazione.

Per completare l'invio della domanda di preimmatricolazione, clicca sul tasto blu "Avanti" in basso a destra.

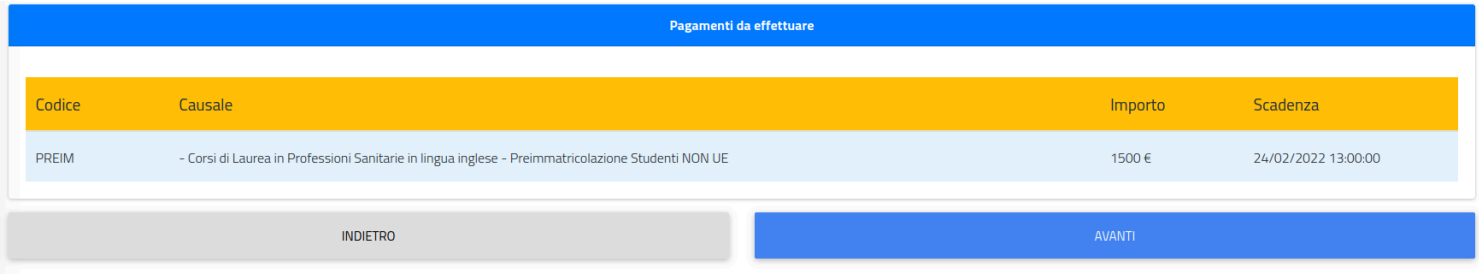

17. A questo punto il sistema genererà automaticamente la domanda di preimmatricolazione al corso di interesse, che dovrà essere inoltrata cliccando sul tasto blu "Avanti".

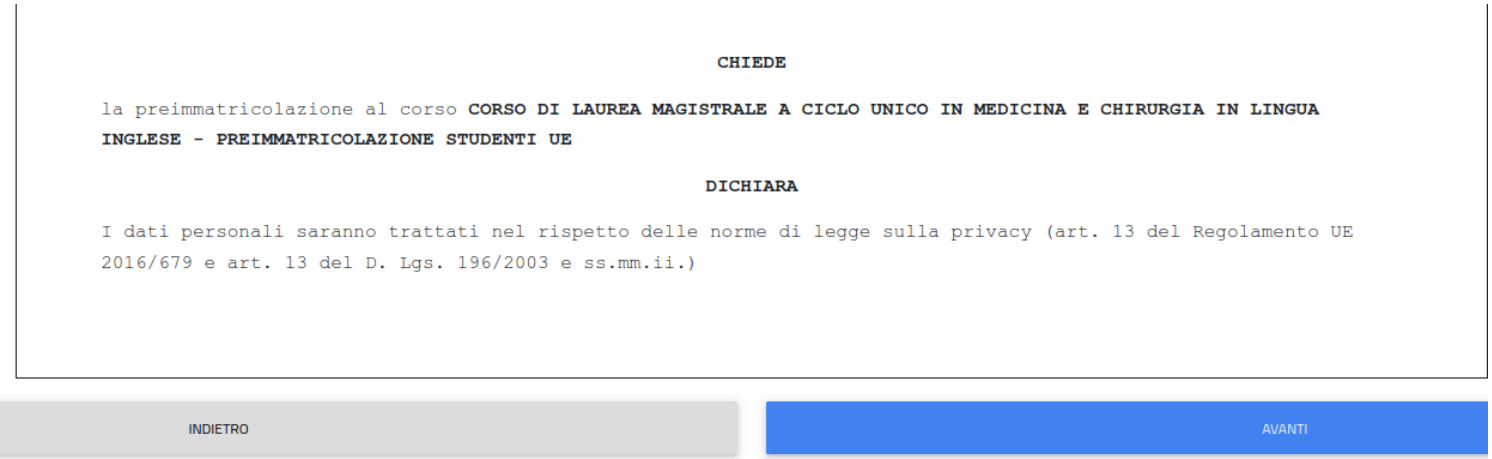

UniCamillus – Saint Camillus International University of Health Sciences – Via di Sant'Alessandro 8 - 00131 Roma
www.unicamillus.org info@unicamillus.org PEC: unicamillus@pec.it Tel. +39 06 40 06 40 Codice Fiscale 97962900581 P.Iva. 15031161001

Una volta inoltrata, potrai scaricare la ricevuta cliccando sul tasto blu “Scarica la ricevuta”.

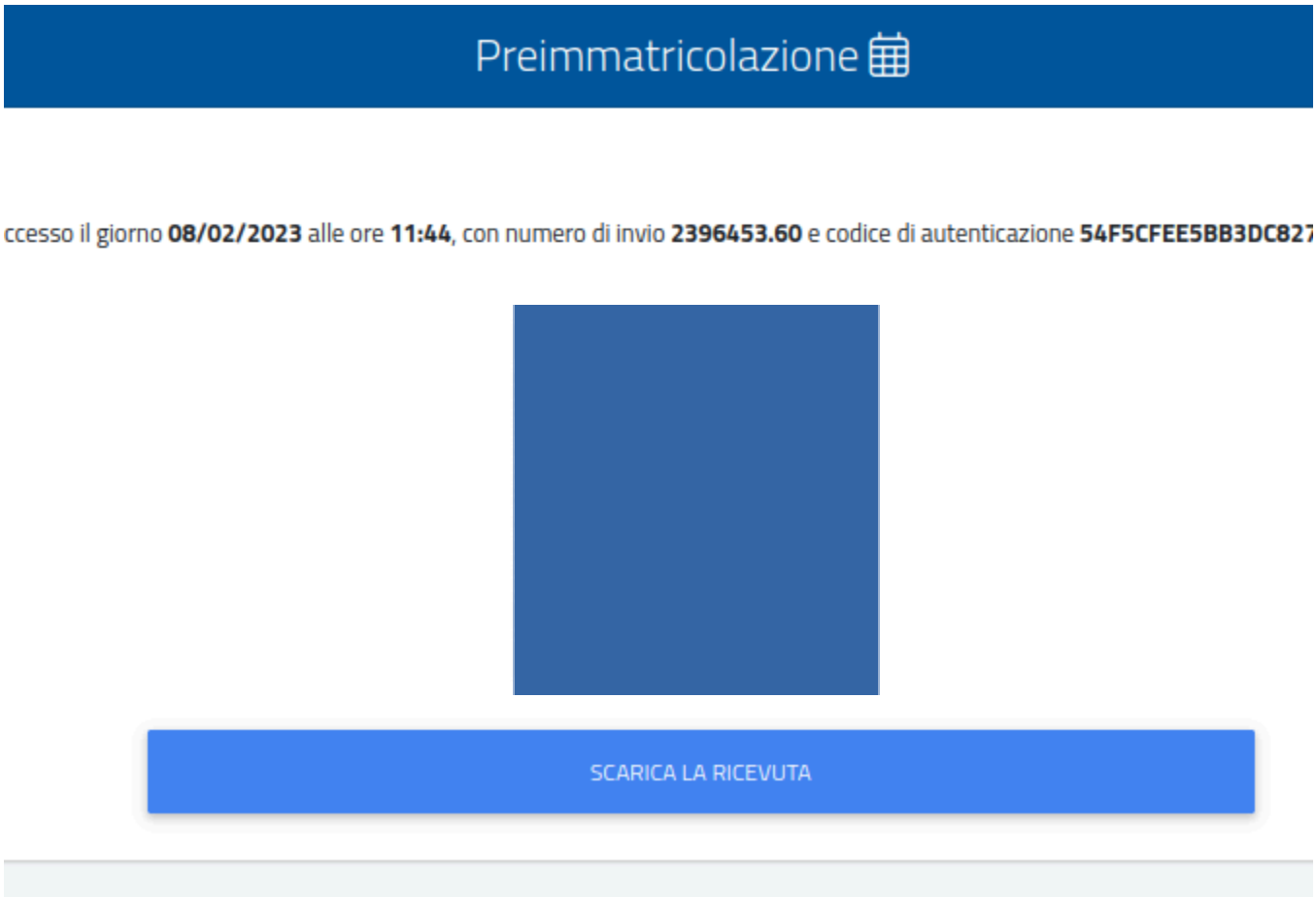

18. Per perfezionare la tua preimmatricolazione, torna in Homepage e segui il percorso “Tasse e contributi”>”Pagamenti”.

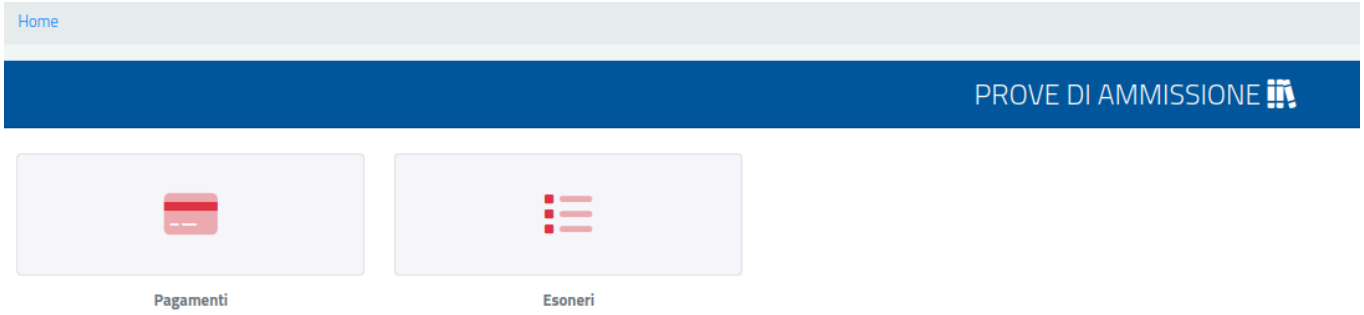

UniCamillus – Saint Camillus International University of Health Sciences – Via di Sant’Alessandro 8 - 00131 Roma
www.unicamillus.org info@unicamillus.org PEC: unicamillus@pec.it Tel. +39 06 40 06 40 Codice Fiscale 97962900581 P.Iva. 15031161001

19. Nella sezione “Pagamenti” potrai visualizzare i pagamenti previsti. Successivamente all’immatricolazione, in questa sezione saranno visibili anche tutte le rate universitarie e le relative scadenze per l’anno accademico.

Gli importi dovranno essere corrisposti spuntando la casella alla sinistra della rata di interesse e selezionando il metodo di pagamento.

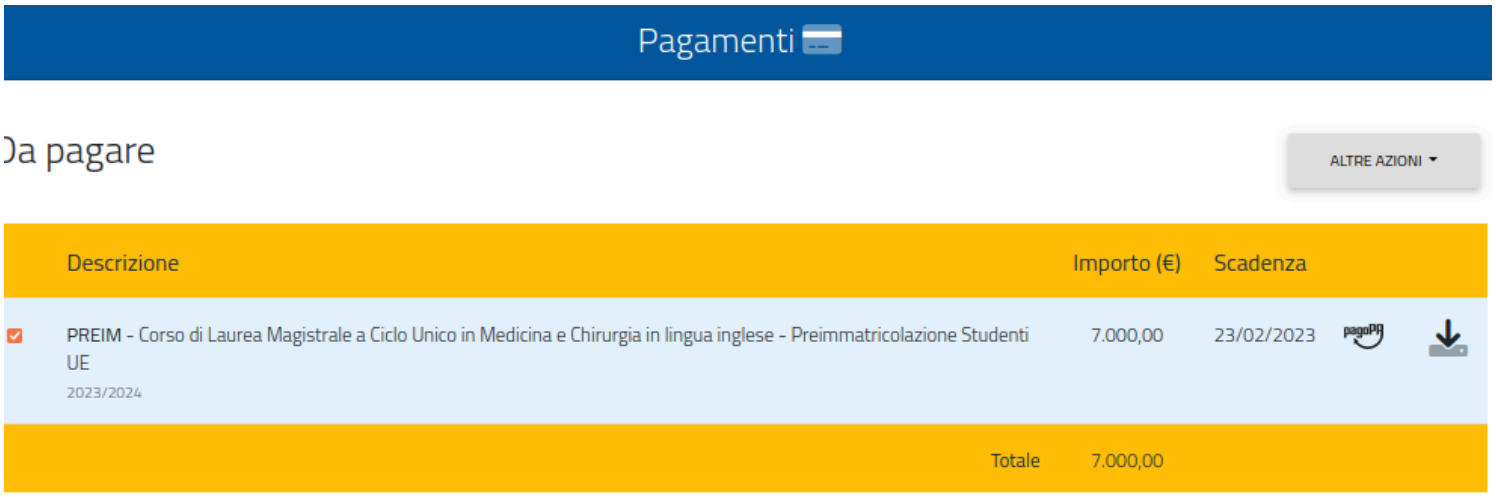

19.a Cliccando sul tasto “pagoPA” sarai reindirizzato al sito di pagoPA, dove potrai pagare tramite PayPal, Satispay, carta di debito/credito/bancomat, o inserendo i dati del tuo conto corrente.

19.b Cliccando sul tasto a destra scaricherai il file PDF del bollettino CBILL, contenente tutte le informazioni per il pagamento, che potrai utilizzare per pagare dalle app di home banking oppure in qualsiasi esercizio convenzionato in Italia (uffici postali, sportelli di banca, tabacchi, edicole, supermercati, ecc).

20. Una volta effettuato il pagamento previsto per la preimmatricolazione, la procedura sarà terminata.

<u>PER RICEVERE ASSISTENZA DURANTE LA PROCEDURA CONTATTARE LA SEGRETERIA</u>

UniCamillus – Saint Camillus International University of Health Sciences – Via di Sant’Alessandro 8 - 00131 Roma
www.unicamillus.org info@unicamillus.org PEC: unicamillus@pec.it Tel. +39 06 40 06 40 Codice Fiscale 97962900581 P.Iva. 15031161001

STUDENTI AL NUMERO 06 400640 O SCRIVENDO ad office@unicamillus.org.

IN CASO DI DIFFICOLTA' TECNICHE SI PREGA DI INVIARE UNA EMAIL AD office@unicamillus.org DESCRIVENDO IL TIPO DI PROBLEMA RISCONTRATO, EVENTUALMENTE ANCHE ATTRAVERSO L'INVIO DI SCREENSHOT.

Eventuali richieste di assistenza o eventuali segnalazioni di problematiche tecniche che si dovessero riscontrare durante la procedura di pre-immatricolazione devono essere inviate esclusivamente tramite e-mail scrivendo ad office@unicamillus.org. Tali richieste saranno riscontrate solo se pervenute entro i termini di scadenza per l'espletamento della procedura indicati nel bando di ammissione. Non saranno prese in considerazione richieste pervenute oltre tali termini o inviate a differenti indirizzi istituzionali dell'Ateneo.

UniCamillus – Saint Camillus International University of Health Sciences – Via di Sant'Alessandro 8 - 00131 Roma
www.unicamillus.org info@unicamillus.org PEC: unicamillus@pec.it Tel. +39 06 40 06 40 Codice Fiscale 97962900581 P.Iva. 15031161001