




UNICAMILLUS

**GUIDA ALLA PRESENTAZIONE
DELLA DOMANDA DI SELEZIONE
PER I BANDI DI AMMISSIONE, PER
GLI STUDENTI COMUNITARI, AL
CORSO DI LAUREA IN
ODONTOIATRIA E PROTESI
DENTARIA (LM-46)**

AA. 2024-2025

Per procedere alla partecipazione alla domanda di ammissione, è necessario registrarsi al seguente link, cliccando sul tasto **REGISTRATI**. Qualora fossi dotato di SPID puoi cliccare su “spid”, in quest'ultimo caso vai direttamente a pag. 3.

<https://unicamillus-studenti.gomp.it/Login>




Al click su **REGISTRATI**, si aprirà un form, dove andranno inserite le seguenti informazioni :

- Nome;
- Cognome;
- Data di nascita;
- Stato estero (se cittadino straniero) o Comune di nascita;
- Località del Comune di nascita;
- Codice fiscale (se studente straniero è possibile specificare «studente straniero senza codice fiscale» tramite la spunta sull'apposita casella);
- Password scelta dallo studente (andrà confermata due volte);
- Domanda di emergenza (per il recupero delle credenziali);

- Risposta alla domanda di emergenza ;
- E-mail;
- Telefono e cellulare;


Sarà inoltre necessario accettare l'informativa della Privacy dopo averla letta.

Nuovo account 

Nome

Cognome

Data di nascita

gg/mm/aaaa 

Comune o stato estero di nascita

Località di nascita

Genere

Seleziona genere

Codice fiscale

studente straniero senza codice fiscale

Password

Conferma password

Domanda di emergenza

Risposta di emergenza

E-Mail

Telefono fisso

Cellulare

Accettazione informativa privacy: [Informativa privacy](#)


Accetto l'informativa privacy

[LOGIN](#) [PROCEDI](#)

Per terminare la registrazione clicca su **PROCEDI**; si riceverà una conferma dell'avvenuta conclusione della procedura, nella casella e-mail utilizzata per la registrazione.

NOTA BENE : utilizza sempre una valida casella e-mail per la registrazione .

Una volta effettuata la registrazione, sarà possibile procedere con il **LOGIN** :



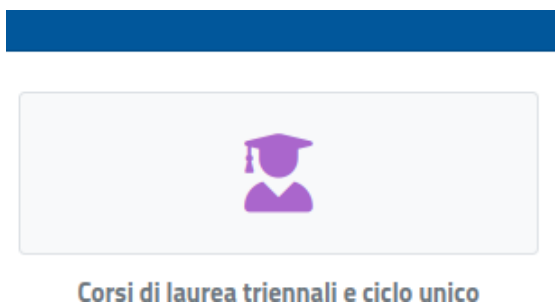
Raggiungi la Homepage del portale studenti GOMP :



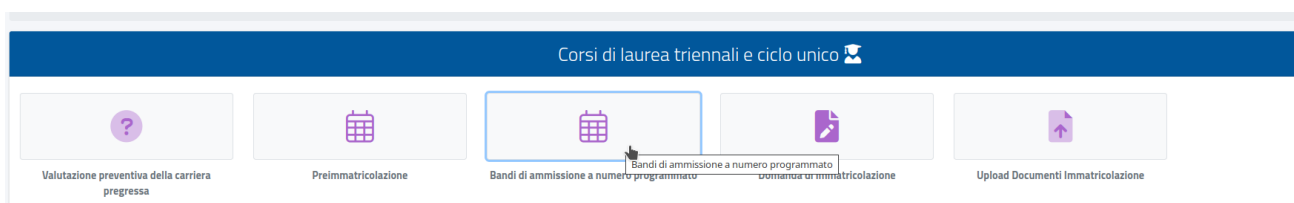
Clicca sulla voce **IMMATRICOLAZIONI E TEST DI INGRESSO** :



Verrai reindirizzato ad una nuova pagina, in cui dovrai cliccare sull'icona **CORSI DI LAUREA TRIENNALI E CICLO UNICO**:



In questa nuova sezione, seleziona con un click la voce :
BANDI DI AMMISSIONE A NUMERO PROGRAMMATO



Al click verrai reindirizzato alla pagina in cui sono presenti i diversi bandi a numero programmato, divisi per corsi di laurea.

Per compilare la domanda di ammissione, clicca l'apposita icona con la matita posta alla destra del bando di vostro interesse :

BANDO DI CONCORSO PER L'AMMISSIONE DEGLI STUDENTI COMUNITARI AL CORSO DI LAUREA MAGISTRALE A CICLO UNICO IN ODONTOIATRIA IN LINGUA ITALIANA

Corsi:
Odontoiatria e protesi dentaria

Termine prenotazione:
02/02/2024 13:00:00



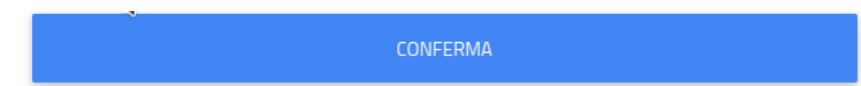
Procedi nella compilazione del FORM di partecipazione, seguendo punto per punto, gli step indicati dal sistema e i suggerimenti presenti nel form.



Nella prima schermata del form, ti sarà indicato subito :

- l'anno accademico del bando ;
- la descrizione del bando ;
- link alla pagina dei bandi;

Per procedere con la compilazione del form, clicca in fondo alla pagina sul tasto **CONFERMA**



Nella schermata successiva, ti sarà chiesto di confermare i seguenti requisiti (l'accettazione degli stessi è obbligatoria per poter continuare) :

- Dichiaro di aver preso visione dell'Informativa della Privacy allegata nel presente form ;
- Dichiaro di aver preso visione delle regole del Bando pubblicato alla URL: <https://www.unicamillus.org/it/i-nuovi-bandi/>
- Dichiaro di essere a conoscenza che sono richiesti 12 anni scolarità e nel caso in cui i candidati abbiano conseguito un diploma di scuola secondaria di secondo grado afferente ad un ordinamento estero, sono ritenuti validi i titoli di studio esteri, se conseguiti dopo almeno 12 anni di scolarità purché corredati dalla Dichiarazione di Valore, rilasciata dalle rappresentanze diplomatiche italiane. Nel

caso in cui il sistema scolastico locale preveda 11 anni o 10 anni di scolarità, il titolo è valido se integrato con uno o due anni di Università e il superamento di tutti gli esami previsti per gli anni frequentati ;

Bandi di ammissione a numero programmato

←

Requisiti richiesti

Requisiti richiesti per accedere al bando

Dichiaro di aver preso visione dell'Informativa della Privacy allegata nel presente form
— Attenzione ! Non hai spuntato il requisito obbligatorio

Opzioni di registrazione

Opzioni per accedere al bando

Dichiaro di aver preso visione delle regole del Bando pubblicato alla URL: <https://www.unicamillus.org/it/i-nuovi-bandi/>
— Attenzione ! Non hai spuntato il requisito obbligatorio

Dichiaro di essere a conoscenza che sono richiesti 12 anni scolarità e nel caso in cui i candidati abbiano conseguito un diploma di scuola secondaria di secondo grado afferente ad un ordinamento estero, sono ritenuti validi i titoli di studio esteri, se conseguiti dopo almeno 12 anni di scolarità purché corredati dalla Dichiarazione di Valore, rilasciata dalle rappresentanze diplomatiche italiane. Nel caso in cui il sistema scolastico locale preveda 11 anni o 10 anni di scolarità, il titolo è valido se integrato con uno o due anni di Università e il superamento di tutti gli esami previsti per gli anni frequentati.
— Attenzione ! Non hai spuntato il requisito obbligatorio

Estremi del titolo di accesso

Per confermare i requisiti, è necessario spuntare le caselle :

Bandi di ammissione a numero programmato

←

Requisiti richiesti

Requisiti richiesti per accedere al bando

Dichiaro di aver preso visione dell'Informativa della Privacy allegata nel presente form

Opzioni di registrazione

Opzioni per accedere al bando

Dichiaro di aver preso visione delle regole del Bando pubblicato alla URL: <https://www.unicamillus.org/it/i-nuovi-bandi/>

Dichiaro di essere a conoscenza che sono richiesti 12 anni scolarità e nel caso in cui i candidati abbiano conseguito un diploma di scuola secondaria di secondo grado afferente ad un ordinamento estero, sono ritenuti validi i titoli di studio esteri, se conseguiti dopo almeno 12 anni di scolarità purché corredati dalla Dichiarazione di Valore, rilasciata dalle rappresentanze diplomatiche italiane. Nel caso in cui il sistema scolastico locale preveda 11 anni o 10 anni di scolarità, il titolo è valido se integrato con uno o due anni di Università e il superamento di tutti gli esami previsti per gli anni frequentati.

A seguire, dovrai inserire gli **estremi del titolo di accesso** (diploma di scuola secondaria superiore) :

Estremi del titolo di accesso

ALTRE AZIONI ▾

Informazioni titolo	Istituto
NESSUN DIPLOMA INSERITO	

Per inserire il titolo richiesto, occorre cliccare sul bottone a destra «ALTRE AZIONI» e «AGGIUNGI TITOLO»

ALTRE AZIONI ▾

+ Aggiungi titolo

✎ Modifica titolo

NOTA BENE : una volta inserito il titolo richiesto, in caso di errore sarà possibile effettuare la correzione cliccando sul bottone a destra «ALTRE AZIONI» e «MODIFICA TITOLO».

Si aprirà il seguente pop-up in sovrapposizione, nella schermata :

Inserisci i dati riguardanti il titolo

Dati dell'istituto

Istituto estero/non in elenco

Denominazione istituto

G. CARDUCCI - SCUOLA SEC. SECONDO GRADO NON STATALE (AGRIGENTO)

Informazioni titolo

Denominazione titolo

SCIENTIFICO LICEO SCIENTIFICO

Anno scolastico

2009/2010

Voto: 80 Base voto: 100

Lode

CONFERMA

In caso di titolo **italiano** sarà possibile specificare:

- la denominazione dell'istituto (scrivendo il nome nel campo, il sistema fornirà in automatico tutte le soluzioni possibili corrispondenti ad istituti pubblici e privati sul territorio italiano) ;
- la tipologia del titolo;
- l'anno scolastico di conseguimento;
- il voto, la base voto ed eventuale lode ;

In caso di titolo straniero (europeo oppure estero)/istituto non più presente sul territorio italiano, spuntando la casella «ISTITUTO ESTERO/NON IN ELENCO» sarà possibile dichiarare gli estremi richiesti :

- Provincia dell'istituto/Stato estero ;
- Comune/Stato estero ;
- Denominazione dell'istituto (anche se estero) ;
- Indirizzo dell'istituto ;
- numero civico (se disponibile) ;



- codice di avviamento postale (se disponibile) ;
- denominazione del titolo ;
- anno scolastico ;
- se titolo italiano o equipollente tale, dichiarare voto, base voto ed eventuale lode ;

Dati dell'istituto

Istituto estero/non in elenco

Provincia dell'istituto

Comune o stato estero

Denominazione istituto estero

Indirizzo dell'istituto

Civico dell'istituto

CAP

Informazioni titolo

Denominazione titolo

Anno scolastico
1994/1995

Voto Base voto

Lode

CONFERMA

Istituto estero/non in elenco

Provincia dell'istituto
Foreign Country

Comune o stato estero
GAMBIA

Denominazione istituto estero

Indirizzo dell'istituto

Civico dell'istituto

CAP

Informazioni titolo

Denominazione titolo

Anno scolastico
1994/1995

Opzione A: Calcolo del voto numerico

Voto minimo di conseguimento del diploma Voto massimo di conseguimento del diploma

Voto di conseguimento del diploma

Opzione B: Inserimento del voto in lettere

Voto di conseguimento del diploma in lettere

CONFERMA

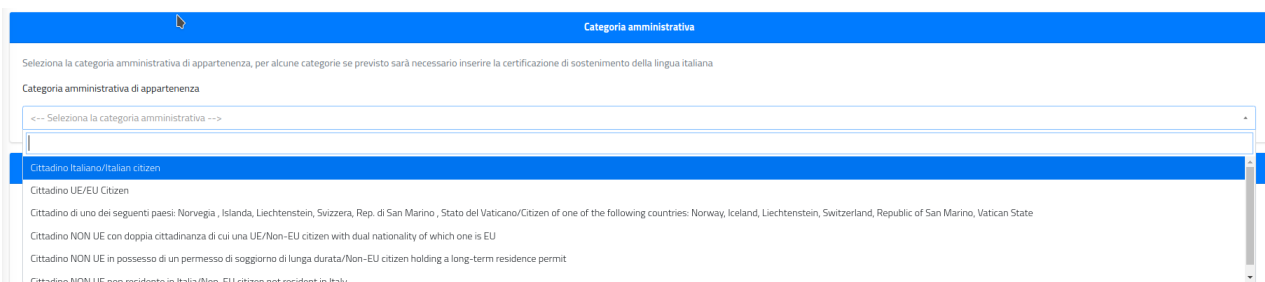
NOTA BENE : se titolo estero, per indicare il voto sarà possibile inserire

- Opzione A: Calcolo del voto numerico (specificando voto minimo di conseguimento, voto massimo di conseguimento, voto di conseguimento) ;
- Opzione B : Inserimento del voto in lettere ;

Al termine dell'inserimento delle informazioni, cliccate sul tasto **CONFERMA**.

Nello step successivo, dovrai dichiarare la tua cittadinanza selezionando nel menù a tendina la risposta, tra quelle elencate di seguito:

- Cittadino Italiano ;
- Cittadino UE ;
- Cittadino di uno dei seguenti paesi: Norvegia , Islanda, Liechtenstein, Svizzera, Rep. di San Marino , Stato del Vaticano ;
- Cittadino NON UE con doppia cittadinanza di cui una UE ;
- Cittadino NON UE in possesso di un permesso di soggiorno di lunga durata ;
- Cittadino NON UE non residente in Italia ;

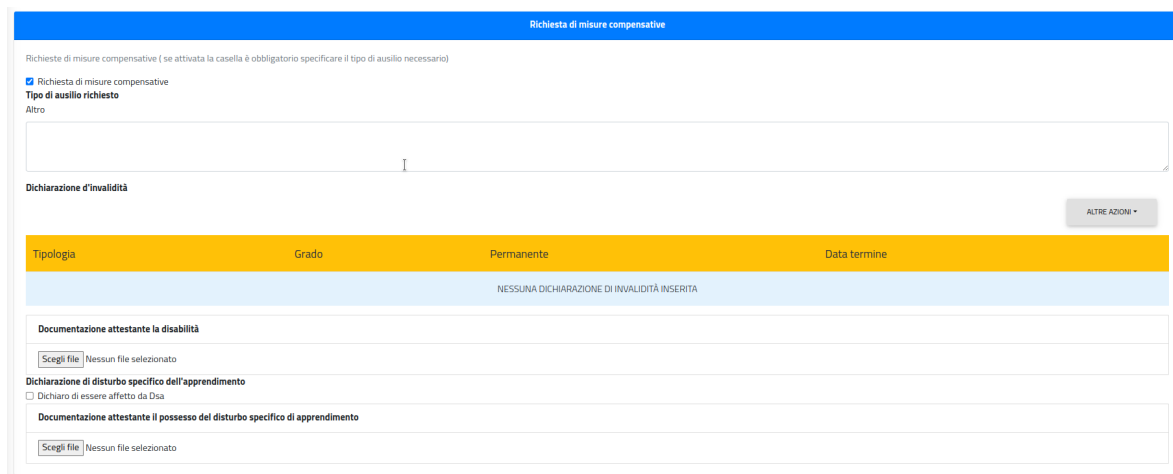


NOTA BENE :

In caso di invalidità oppure di disturbi specifici dell'apprendimento (DSA) oppure di invalidità, potrai effettuare la tua dichiarazione e richiedere eventuali ausili necessari spuntando la casella «RICHIESTA DI MISURE COMPENSATIVE» :

Se spunti la casella, nel box testuale dovrai obbligatoriamente indicare il tipo di ausilio necessario.

Nel caso di dichiarazione di DSA oppure di invalidità, spuntando le relative caselle dovrai inoltre caricare la certificazione in formato file.PDF



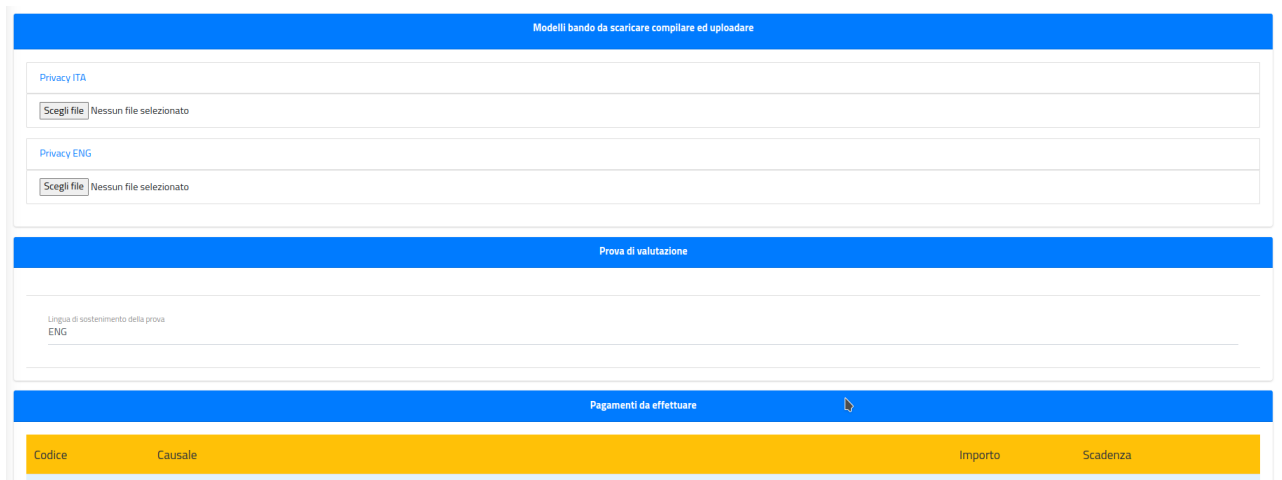
Nel form troverai inoltre disponibile, l'Informativa della privacy sia in lingua italiana che in lingua inglese da scaricare, compilare e ricaricare:

Troverai inoltre per presa visione l'informativa proctoring per lo svolgimento del test di ingresso.

Nel riquadro "Prova di valutazione", troverai la lingua del test di ammissione associata al Bando selezionato.

A seguire troverai l'importo dovuto, la causale e la scadenza dello stesso.

In fondo al form per procedere e concludere la compilazione della domanda, cliccate sul tasto **CONFERMA** :



The screenshot shows a web form with several sections:

- Modelli bando da scaricare compilare ed uploadare**: Contains two sections for privacy forms. The first is labeled "Privacy ITA" and the second "Privacy ENG". Each section has a "Scegli file" button and the text "Nessun file selezionato".
- Prova di valutazione**: A section with a dropdown menu for "Lingua di sostenimento della prova" currently set to "ENG".
- Pagamenti da effettuare**: A section with a table header containing "Codice", "Causale", "Importo", and "Scadenza".

Vi verrà mostrato a video un breve riepilogo della domanda appena compilata :



The screenshot shows a navigation bar with two buttons:

- A grey button labeled "INDIETRO".
- A blue button labeled "CONFERMA".

Verifica la correttezza dei dati inseriti, una volta confermato non potrai più modificarli

Riepilogo

Anno accademico: 2023/2024

Per confermare, cliccate su **CONFERMA**.

INDIETRO

CONFERMA

Una volta confermata la domanda, partirà un breve questionario per dichiarare come sei venuto a conoscenza di UniCamillus. Tra le opzioni disponibili, dovrai specificare quella che ti interessa.

Una volta specificata la risposta, clicca di nuovo su **CONFERMA**.

Raggiungi **la seguente pagina** :

Ricevuta iscrizione bando

Domanda compilata correttamente in data 02/08/2023 alle ore 10:46, con numero di invio 3370472.54 e codice di autentica 036627404C03563861E87F264E7062EFEA0128C98EFF5C15F0C8E6C834967212



INVIA IN MAIL

DOWNLOAD RICEVUTA

ANNULLA

La domanda sarà stata compilata correttamente.

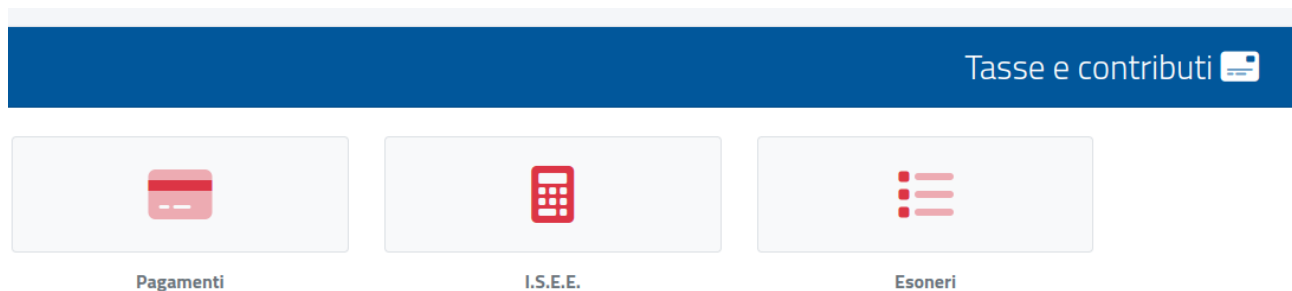
NOTA BENE: Si ricorda ai candidati che è obbligatorio tenere nota del proprio numero di invio della domanda (codice univoco).

Sarà utilizzato successivamente per individuare il proprio posizionamento nella graduatoria.

Riceverai una copia della domanda appena compilata nella tua casella e-mail di registrazione al portale GOMP ; inoltre accedendo di nuovo alla sezione BANDI DI AMMISSIONE A NUMERO PROGRAMMATO potrai scaricare nuovamente un promemoria della domanda oppure inviare nuovamente la domanda nella tua casella email.

Nella sezione **HOME > TASSE E CONTRIBUTI > PAGAMENTI**

sarà possibile selezionare il contributo di partecipazione e pagare direttamente con la funzione PAGOPA, oppure scaricare il bollettino PAGOPA per poter pagare tramite il proprio home banking.



NOTA BENE : La domanda si intenderà perfezionata solo ed esclusivamente al pagamento del contributo presente nell'area TASSE E CONTRIBUTI del portale GOMP.