




UNICAMILLUS

**GUIDA ALLA PRESENTAZIONE DELLA
DOMANDA DI SELEZIONE PER IL BANDO
DI AMMISSIONE, PER GLI STUDENTI
COMUNITARI, AI CORSI DI LAUREA DI
MEDICINA E CHIRURGIA E
ODONTOIATRIA**

AA. 23-24

Per procedere alla partecipazione alla domanda di ammissione, è necessario registrarsi alla seguente URL, cliccando sul link **REGISTRATI**:

<https://unicamillus-studenti.gomp.it/Login>




The image shows a login form for the Unicamillus Student Portal. The form is white with a red border and is set against a red background. At the top, there is the Unicamillus logo and the 'be smart' logo. Below the logos, the text 'Unicamillus / Portale Studenti' is displayed. The form contains a search bar with the text 'sped' and a 'Psw' label. Below the search bar are two input fields: 'ID' and 'Password'. A blue button labeled 'LOGIN' is positioned below the input fields. At the bottom of the form, there are two links: 'Registrati' and 'Password dimenticata?'.

Al click sul link, si aprirà un form, dove andranno inserite le seguenti informazioni :

- Nome;
- Cognome;
- Data di nascita;
- Stato estero (se cittadino straniero) o Comune di nascita;
- Località del Comune di nascita;
- Codice fiscale (se studente straniero è possibile specificare «studente straniero senza codice fiscale» tramite la spunta sull'apposita casella);
- Password scelta dallo studente (andrà confermata due volte);
- Domanda di emergenza (per il recupero delle credenziali);

- Risposta alla domanda di emergenza ;
- E-mail;
- Telefono e cellulare;

Sarà inoltre necessario accettare l'informativa della Privacy dopo averla letta.

Nuovo account 

Nome

Cognome

Data di nascita

Comune o stato estero di nascita

Località di nascita

Genere

Codice fiscale

studente straniero senza codice fiscale

Password

Conferma password

Domanda di emergenza

Risposta di emergenza

E-Mail

Telefono fisso

Cellulare


Accettazione informativa privacy; [Informativa privacy](#)

Accetto l'informativa privacy

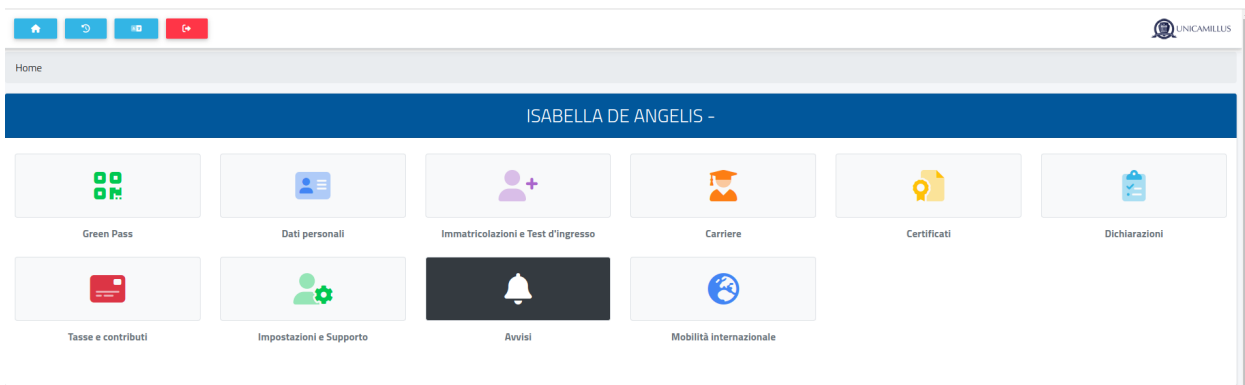
Per terminare la registrazione cliccare su **PROCEDI**; si riceverà una conferma dell'avvenuta conclusione della procedura, nella casella e-mail utilizzata per la registrazione.

NOTA BENE : utilizzate sempre una valida casella e-mail per la registrazione .

Una volta effettuata la registrazione, sarà possibile procedere con il **LOGIN** :



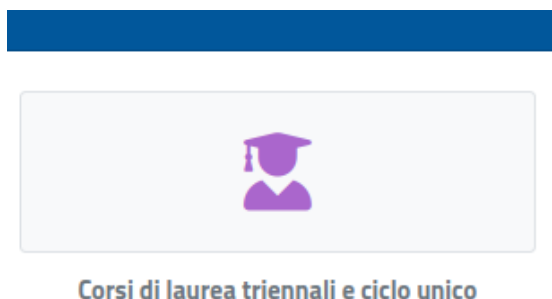
Raggiungerete la Homepage del portale studenti GOMP :



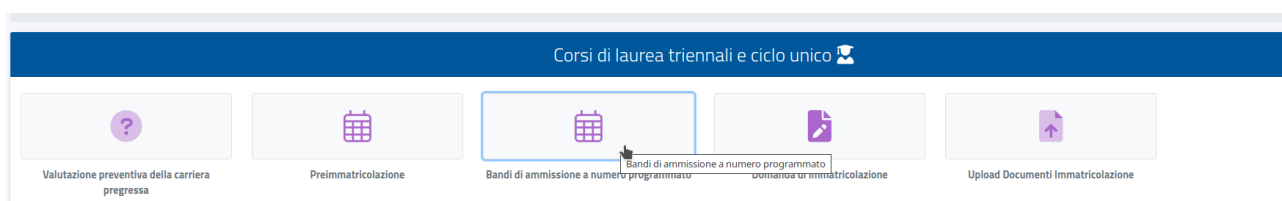
Cliccate sulla voce **IMMATRICOLAZIONI E TEST DI INGRESSO** :



Verrete reindirizzati ad una nuova pagina, in cui dovrete cliccare sull'icona **CORSI DI LAUREA TRIENNALI E A CICLO UNICO**:

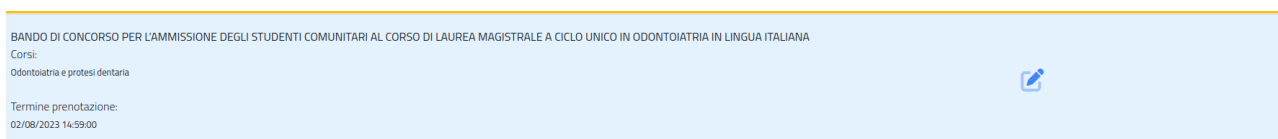


In questa nuova sezione, selezionate con un click la voce :
BANDI DI AMMISSIONE A NUMERO PROGRAMMATO



Al click verrete reindirizzati alla pagina in cui sono presenti i diversi bandi a numero programmato, divisi per corsi di laurea.

Per compilare la domanda di ammissione, cliccate l'apposita icona con la matita posta alla destra del bando di vostro interesse :



Procedete nella compilazione del FORM di partecipazione, seguendo punto per punto, gli step indicati dal sistema e i suggerimenti presenti nel form.



Scelta effettuata

Anno accademico
2023/2024

Denominazione
BANDO DI CONCORSO PER L'AMMISSIONE DEGLI STUDENTI COMUNITARI AL CORSO DI LAUREA MAGISTRALE A CICLO UNICO IN ODONTOIATRIA IN LINGUA ITALIANA

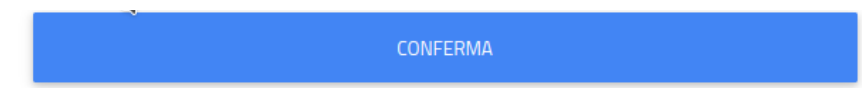
Link al bando

ANNULLA CONFERMA

Nella prima schermata del form, vi sarà indicato subito :

- l'anno accademico del bando ;
- la descrizione del bando ;
- il link alla pagina pubblica del bando ;

Per procedere con la compilazione del form, cliccate in fondo alla pagina sul tasto **CONFERMA**



Nella schermata successiva, vi sarà chiesto di confermare i seguenti requisiti (l'accettazione degli stessi è obbligatoria per poter continuare) :

- Dichiaro di aver preso visione dell'Informativa della Privacy allegata nel presente form ;
- Dichiaro di aver preso visione delle regole del Bando pubblicato alla URL: <https://www.unicamillus.org/it/i-nuovi-bandi/>
- Dichiaro di essere a conoscenza che sono richiesti 12 anni scolarità e nel caso in cui i candidati abbiano conseguito un diploma di scuola secondaria di secondo grado afferente ad un ordinamento estero, sono ritenuti validi i titoli di studio esteri, se conseguiti dopo almeno 12 anni di scolarità purché corredati dalla Dichiarazione di Valore, rilasciata dalle rappresentanze diplomatiche italiane. Nel caso in cui il sistema scolastico locale preveda 11 anni o 10 anni di scolarità, il titolo è valido se integrato con uno o due anni di Università e il superamento di tutti gli esami previsti per gli anni frequentati ;

Bandi di ammissione a numero programmato

←

Requisiti richiesti

Requisiti richiesti per accedere al bando

Dichiaro di aver preso visione dell'Informativa della Privacy allegata nel presente form
— Attenzione! Non hai spuntato il requisito obbligatorio

Opzioni di registrazione

Opzioni per accedere al bando

Dichiaro di aver preso visione delle regole del Bando pubblicato alla URL: <https://www.unicamillus.org/it/-/nuovi-bandi/>
— Attenzione! Non hai spuntato il requisito obbligatorio

Dichiaro di essere a conoscenza che sono richiesti 12 anni di scolarità e nel caso in cui i candidati abbiano conseguito un diploma di scuola secondaria di secondo grado afferente ad un ordinamento estero, sono ritenuti validi i titoli di studio esteri, se conseguiti dopo almeno 12 anni di scolarità purché corredati dalla Dichiarazione di Valore, rilasciata dalle rappresentanze diplomatiche italiane. Nel caso in cui il sistema scolastico locale preveda 11 anni o 10 anni di scolarità, il titolo è valido se integrato con uno o due anni di Università e il superamento di tutti gli esami previsti per gli anni frequentati.
— Attenzione! Non hai spuntato il requisito obbligatorio

Estremi del titolo di accesso

Per confermare i requisiti, è necessario spuntare le caselle :

Bandi di ammissione a numero programmato

←

Requisiti richiesti

Requisiti richiesti per accedere al bando

Dichiaro di aver preso visione dell'Informativa della Privacy allegata nel presente form

Opzioni di registrazione

Opzioni per accedere al bando

Dichiaro di aver preso visione delle regole del Bando pubblicato alla URL: <https://www.unicamillus.org/it/-/nuovi-bandi/>

Dichiaro di essere a conoscenza che sono richiesti 12 anni di scolarità e nel caso in cui i candidati abbiano conseguito un diploma di scuola secondaria di secondo grado afferente ad un ordinamento estero, sono ritenuti validi i titoli di studio esteri, se conseguiti dopo almeno 12 anni di scolarità purché corredati dalla Dichiarazione di Valore, rilasciata dalle rappresentanze diplomatiche italiane. Nel caso in cui il sistema scolastico locale preveda 11 anni o 10 anni di scolarità, il titolo è valido se integrato con uno o due anni di Università e il superamento di tutti gli esami previsti per gli anni frequentati.

A seguire, dovrete inserire gli **estremi del titolo di accesso** (diploma di scuola secondaria superiore) :

Estremi del titolo di accesso

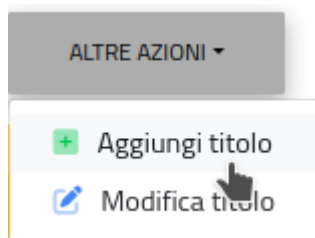
ALTRE AZIONI ▾

Informazioni titolo

Istituto

NESSUN DIPLOMA INSERITO

Per inserire il titolo richiesto, occorre cliccare sul bottone a destra «ALTRE AZIONI» e «AGGIUNGI TITOLO»



NOTA BENE : una volta inserito il titolo richiesto, in caso di errore sarà possibile effettuare la correzione cliccando sul bottone a destra «ALTRE AZIONI» e «MODIFICA TITOLO».

Si aprirà il seguente pop-up in sovrapposizione, nella schermata :

Inserisci i dati riguardanti il titolo

Dati dell'istituto

 Istituto estero/non in elenco
Denominazione istituto
G. CARDUCCI - SCUOLA SEC. SECONDO GRADO NON STATALE (AGRIGENTO)

Informazioni titolo

Denominazione titolo
SCIENTIFICO LICEO SCIENTIFICO
Anno scolastico
2009/2010
Voto
80
Base voto
100
 Lode

CONFERMA

In caso di titolo

italiano sarà possibile specificare:

- la denominazione dell'istituto (scrivendo il nome nel campo, il sistema fornirà in automatico tutte le soluzioni possibili corrispondenti ad istituti pubblici e privati sul territorio italiano) ;

- la tipologia del titolo;
- l'anno scolastico di conseguimento;
- il voto, la base voto ed eventuale lode ;

In caso di titolo straniero (europeo oppure estero)/istituto non più presente sul territorio italiano, spuntando la casella «ISTITUTO ESTERO/NON IN ELENCO» sarà possibile dichiarare gli estremi richiesti :

- Provincia dell'istituto/Stato estero ;
- Comune/Stato estero ;
- Denominazione dell'istituto (anche se estero) ;
- Indirizzo dell'istituto ;
- numero civico (se disponibile) ;
- codice di avviamento postale (se disponibile) ;
- denominazione del titolo ;
- anno scolastico ;
- se titolo italiano o equipollente tale, dichiarare voto, base voto ed eventuale lode ;

Dati dell'istituto

Istituto estero/non in elenco

Provincia dell'istituto

Comune o stato estero

Denominazione istituto estero

Indirizzo dell'istituto

Civico dell'istituto

CAP

Informazioni titolo

Denominazione titolo

Anno scolastico

Voto Base voto

Lode

Istituto estero/non in elenco

Provincia dell'istituto

Comune o stato estero

Denominazione istituto estero

Indirizzo dell'istituto

Civico dell'istituto

CAP

Informazioni titolo

Denominazione titolo

Anno scolastico

Opzione A. Calcolo del voto numerico:

Voto minimo di conseguimento del diploma Voto massimo di conseguimento del diploma

Voto di conseguimento del diploma

Opzione B. Inserimento del voto in lettere

Voto di conseguimento del diploma (in lettere)

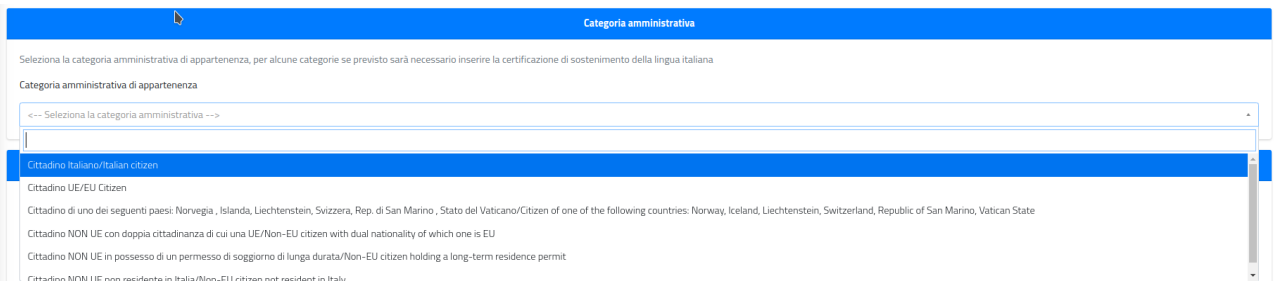
NOTA BENE : se titolo estero, per indicare il voto sarà possibile inserire

- Opzione A: Calcolo del voto numerico (specificando voto minimo di conseguimento, voto massimo di conseguimento, voto di conseguimento) ;
- Opzione B : Inserimento del voto in lettere ;

Al termine dell'inserimento delle informazioni, cliccate sul tasto **CONFERMA**.

Nello step successivo, dovrete dichiarare la vostra cittadinanza selezionando nel menù a tendina la risposta, tra quelle elencate di seguito:

- Cittadino Italiano ;
- Cittadino UE ;
- Cittadino di uno dei seguenti paesi: Norvegia , Islanda, Liechtenstein, Svizzera, Rep. di San Marino , Stato del Vaticano ;
- Cittadino NON UE con doppia cittadinanza di cui una UE ;
- Cittadino NON UE in possesso di un permesso di soggiorno di lunga durata ;
- Cittadino NON UE non residente in Italia ;



NOTA BENE :

In caso di invalidità oppure di disturbi specifici dell'apprendimento (DSA) oppure di invalidità, potrete effettuare la vostra dichiarazione e richiedere eventuali ausili necessari spuntando la casella «RICHIESTA DI MISURE COMPENSATIVE» :

Se spuntate la casella, nel box testuale dovrete obbligatoriamente indicare il tipo di ausilio necessario.

Nel caso di dichiarazione di DSA oppure di invalidità, spuntando le relative caselle dovrete inoltre caricare la certificazione in formato file.PDF

Richiesta di misure compensative

Richieste di misure compensative (se attivata la casella è obbligatorio specificare il tipo di ausilio necessario)

Richiesta di misure compensative

Tipo di ausilio richiesto

Altro

Dichiarazione d'invalidità

ALTRE AZIONI

Tipologia	Grado	Permanente	Data termine
NESSUNA DICHIARAZIONE DI INVALIDITÀ INSERITA			

Documentazione attestante la disabilità

Scegli file Nessun file selezionato

Dichiarazione di disturbo specifico dell'apprendimento

Dichiaro di essere affetto da Dsa

Documentazione attestante il possesso del disturbo specifico di apprendimento

Scegli file Nessun file selezionato

Nel form troverete inoltre disponibile, per la presa visione, [l'Informativa della privacy](#) sia in lingua italiana che in lingua inglese :

Troverete inoltre indicata la lingua del test di ammissione e a seguire l'importo dovuto, la causale e la scadenza dello stesso.

In fondo al form per procedere e concludere la compilazione della domanda, cliccate sul tasto **CONFERMA** :

Modelli bando da scaricare compilare ed uploadare

Privacy ITA

Scegli file Nessun file selezionato

Privacy ENG

Scegli file Nessun file selezionato

Prova di valutazione

Lingua di sostenimento della prova

ENG

Pagamenti da effettuare

Codice	Causale	Importo	Scadenza

Vi verrà mostrato a video un breve riepilogo della domanda appena compilata :

INDIETRO

CONFERMA

Bandi di ammissione a numero programmato 📅

Verifica la correttezza dei dati inseriti, una volta confermato non potrai più modificarli

Riepilogo

Anno accademico: 2023/2024

Per confermare, cliccate su **CONFERMA**.

INDIETRO CONFERMA

Una volta confermata la domanda, partirà un breve questionario per dichiarare come siete venuti a conoscenza di UniCamillus. Tra le opzioni disponibili, dovrete specificare quella che vi interessa.

Una volta specificata la risposta, cliccate di nuovo su **CONFERMA**.

Raggiungerete la **seguente pagina** :

Bandi di ammissione a numero programmato 📅

Ricevuta iscrizione bando

Domanda compilata correttamente in data **02/08/2023** alle ore **10:46**, con numero di invio **3370472.54** e codice di autenticità **0366274D4C03563861EB7F264E7062EFEA0128C9BEFF5C15F0C8E6C834967212**



INVIA IN MAIL DOWNLOAD RICEVUTA ANNULLA

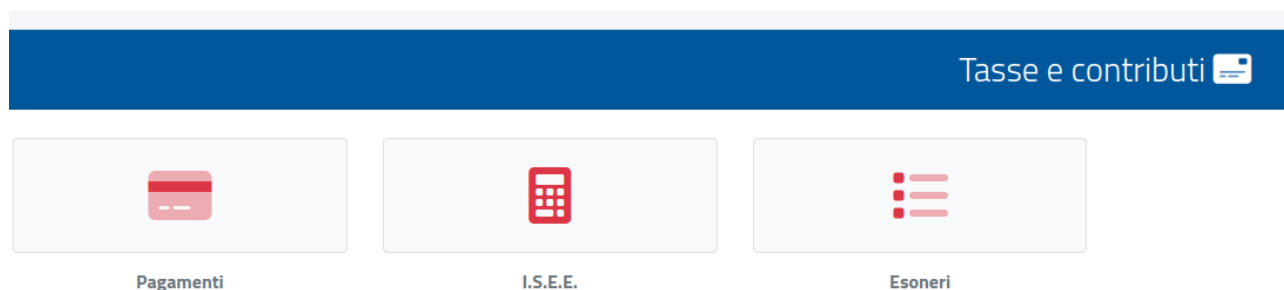
La domanda sarà stata compilata correttamente.

NOTA BENE: Si ricorda ai candidati che obbligatorio tenere nota del proprio numero di invio della domanda.

Sarà utilizzato successivamente per individuare il proprio posizionamento nella graduatoria.

Riceverete una copia della domanda appena compilata nella vostra casella e-mail di registrazione al portale GOMP ; inoltre accedendo di nuovo alla sezione BANDI DI AMMISSIONE A NUMERO PROGRAMMATO potrete scaricare nuovamente un promemoria della domanda oppure inviare nuovamente la domanda nella vostra casella email.

Nella sezione **HOME--> TASSE E CONTRIBUTI----> PAGAMENTI** sarà possibile selezionare il contributo di partecipazione e pagare direttamente con la funzione PAGOPA, oppure scaricare il bollettino PAGOPA per poter pagare tramite il proprio home banking.



NOTA BENE : La domanda si intenderà perfezionata solo ed esclusivamente al pagamento del contributo presente nell'area TASSE E CONTRIBUTI del portale GOMP.