




UNICAMILLUS

**GUIDA ALLA PRESENTAZIONE DELLA
DOMANDA DI IMMATRICOLAZIONE PER
IL CORSO DI LAUREA MAGISTRALE IN
SCIENZE DELLA NUTRIZIONE UMANA
AA. 2023/2024**

Per procedere alla immatricolazione al Corso di Laurea Magistrale in Scienze della Nutrizione Umana, Classe Lm-61, è necessario effettuare il **login** alla seguente URL, inserendo nome utente e password :


<https://unicamillus-studenti.gomp.it/Login>



The screenshot shows the login interface for the Unicamillus Student Portal. At the top, there is a navigation bar with the Unicamillus logo and the 'be smart' logo. Below the navigation bar, the text 'Unicamillus / Portale Studenti' is displayed. The main area contains a login form with the following elements:

- A search bar with the text 'Psw' and the value 'sp:d'.
- An 'ID' input field with a person icon.
- A 'Password' input field with a key icon.
- A blue 'LOGIN →' button.
- Two links: 'Registrati' (with a plus icon) and 'Password dimenticata?' (with a plus icon).

Raggiungerete la Homepage del portale studenti GOMP :



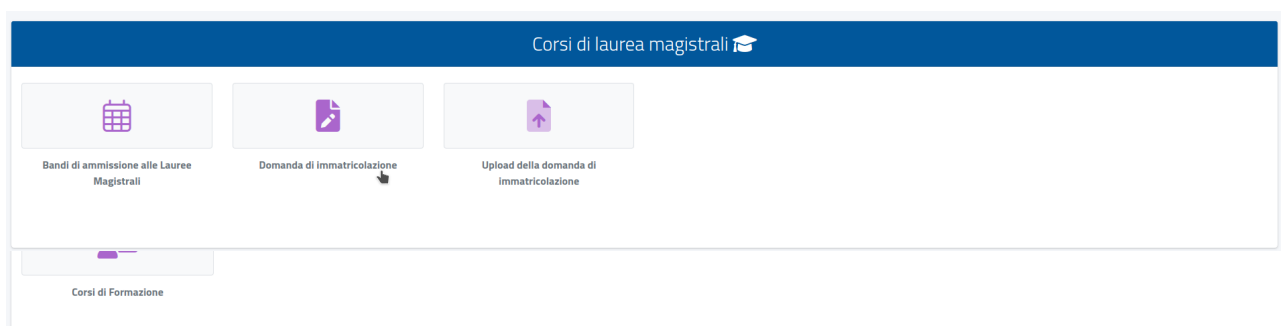
The screenshot shows the homepage of the Unicamillus Student Portal. At the top, there is a navigation bar with the Unicamillus logo and the text 'UNICAMILLUS'. Below the navigation bar, the text 'Home' is displayed. The main area features a blue header with the name 'ISABELLA DE ANGELIS -'. Below the header, there is a grid of icons representing various services:

- Green Pass
- Dati personali
- Immatricolazioni e Test d'ingresso
- Carriere
- Certificati
- Dichiarazioni
- Tasse e contributi
- Impostazioni e Supporto
- Avvisi
- Mobilità internazionale

Cliccate sulla voce **IMMATRICOLAZIONI E TEST DI INGRESSO** :

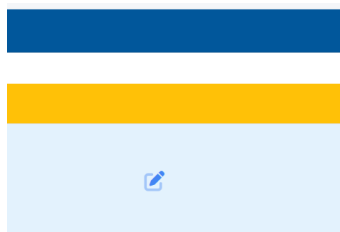


Verrete reindirizzati ad una nuova pagina, in cui dovrete cliccare sull'icona **CORSI DI LAUREA MAGISTRALI** :



In questa nuova sezione, selezionate con un click la voce : **DOMANDA DI IMMATRICOLAZIONE**:

Al click verrete reindirizzati alla pagina in cui compilare la domanda di immatricolazione (cliccate sull'**icona della matita** a destra per aprire il form) :



Procedete nella compilazione del FORM di immatricolazione, seguendo punto per punto, gli step indicati dal sistema.

Per procedere da uno step all'altro cliccate sul tasto **CONFERMA**

In fase di compilazione della domanda sarà necessario caricare **OBBLIGATORIAMENTE** la documentazione prevista dall'articolo 2 e seguenti :

- a) copia del contratto con lo studente , scaricato, debitamente compilato e firmato*
- b) privacy policy sottoscritta per accettazione ;*

Una volta caricato il file si potrà procedere al completamento della domanda e in fondo alla pagina saranno visualizzate e generate (come riepilogo) le tasse previste per l'intero anno accademico.


Pagamenti da effettuare			
Codice	Causale	Importo	Scadenza
TESTING	Contributo di partecipazione	50 €	19/09/2023

Per inviare la domanda, sarà sufficiente cliccare sul tasto **CONFERMA**; comparirà a video un breve riepilogo e cliccando di nuovo sul tasto **CONFERMA**, sarà possibile procedere all'invio definitivo della domanda.

Una volta completata la procedura si visualizzerà la seguente schermata :

Ricevuta iscrizione bando

Iscrizione bando effettuata con successo in data 05/07/2023 alle ore 11:37, con numero di invio 3185943.49 e codice di autentica 708FA94230276B98D59349CA7438BC96E39162D8F52CAEE95A806FBF56B261A6



Nella sezione **HOME--> TASSE E CONTRIBUTI----> PAGAMENTI**

sarà possibile selezionare il contributo di partecipazione e pagare direttamente con la funzione PAGOPA, oppure scaricare il bollettino PAGOPA per poter pagare tramite il proprio home banking

