

Fisioterapia (L/SNT2) UniCamillus International Medical University in Rome

Scheda Unica Annuale - Soddisfazione per il corso di studio concluso e condizione occupazionale dei laureati

Opzioni:

I dati **non includono** i laureati di corsi equivalenti dell'ordinamento D.M. n. 509/1999.

I dati sono confrontati con il totale sull'**ateneo** (stessa tipologia di corso).

Soddisfazione per il corso di studio concluso

dati aggiornati ad aprile 2023

Ateneo: **UniCamillus International Medical University in Rome - laurea di primo livello**

Classe: **professioni sanitarie della riabilitazione (L/SNT2)**

Corso: **fisioterapia (L/SNT2)**

Laureati nell'anno solare 2022 (*valori assoluti*)

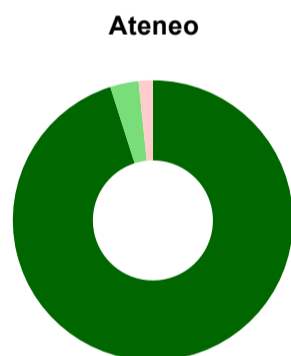

Laureati: **27**

Intervistati: **26**

Collettivo esaminato^(a): **27** [scheda di dettaglio](#)

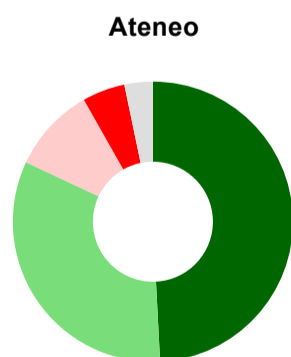
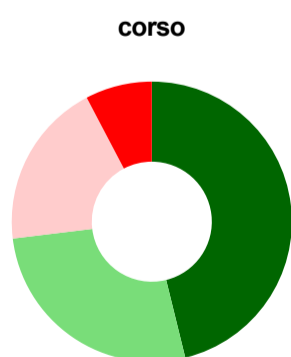
(a) Per una migliore confrontabilità della documentazione, si riportano i dati relativi ai **solli laureati che si sono iscritti al corso di laurea in anni recenti**, cioè a partire dal 2018: 27 di cui 26 intervistati.

Hanno frequentato regolarmente



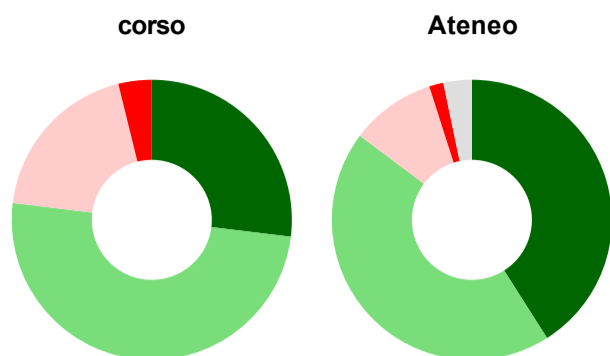
	corso	Ateneo
più del 75% degli insegnamenti previsti	100,0%	95,1%
tra il 50% e il 75%	-	3,3%
tra il 25% e il 50%	-	1,6%
meno del 25%	-	-
non rispondono	-	-
Totale	100%	100%

Hanno ritenuto il carico di studio degli insegnamenti adeguato alla durata del corso di studio



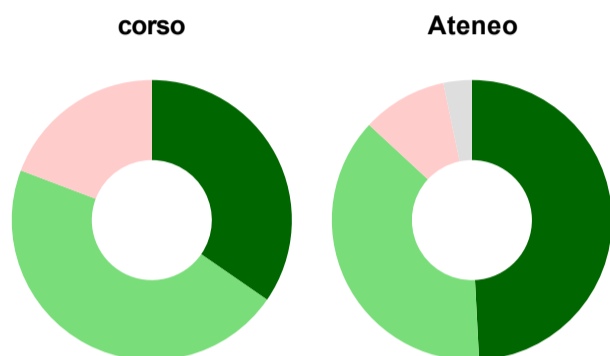
	corso	Ateneo
decisamente sì	46,2%	49,2%
più sì che no	26,9%	32,8%
più no che sì	19,2%	9,8%
decisamente no	7,7%	4,9%
non rispondono	-	3,3%
Totale	100%	100%

Hanno ritenuto l'organizzazione degli esami (appelli, orari, informazioni, prenotazioni, ...) soddisfacente



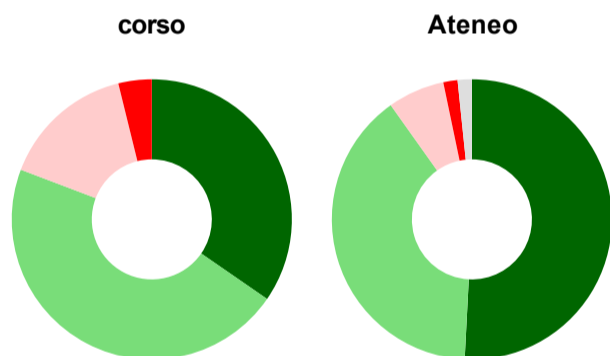
	corso	Ateneo
sempre o quasi sempre	26,9%	41,0%
per più della metà degli esami	50,0%	44,3%
per meno della metà degli esami	19,2%	9,8%
mai o quasi mai	3,8%	1,6%
non rispondono	-	3,3%
Totale	100%	100%

Sono soddisfatti dei rapporti con i docenti in generale



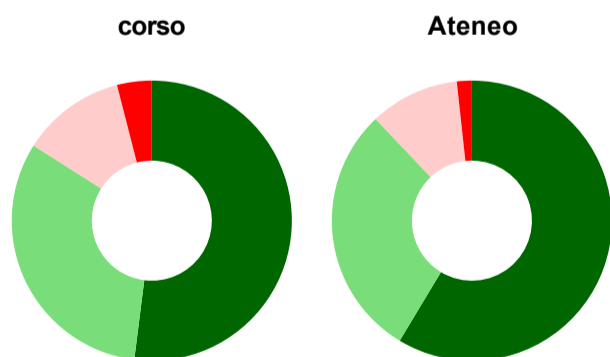
	corso	Ateneo
decisamente sì	34,6%	49,2%
più sì che no	46,2%	37,7%
più no che sì	19,2%	9,8%
decisamente no	-	-
non rispondono	-	3,3%
Totale	100%	100%

Sono complessivamente soddisfatti del corso di laurea



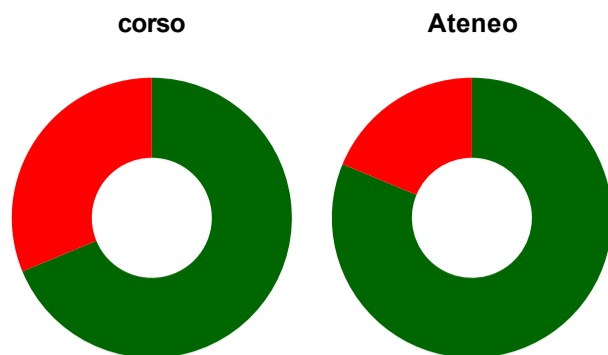
	corso	Ateneo
decisamente sì	34,6%	50,8%
più sì che no	46,2%	39,3%
più no che sì	15,4%	6,6%
decisamente no	3,8%	1,6%
non rispondono	-	1,6%
Totale	100%	100%

Valutazione delle aule



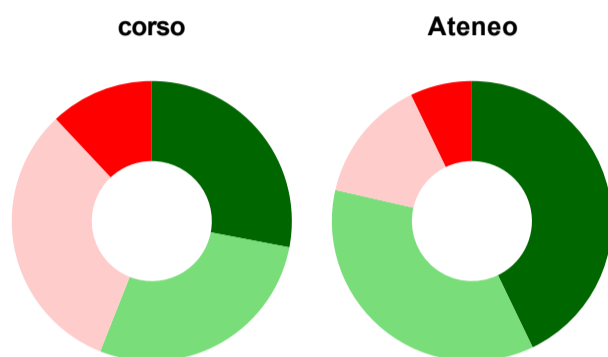
	corso	Ateneo
Hanno utilizzato le aule:	96,2%	95,1%
Valutazione (per 100 fruitori):		
sempre o quasi sempre adeguate	52,0%	58,6%
spesso adeguate	32,0%	29,3%
raramente adeguate	12,0%	10,3%
mai adeguate	4,0%	1,7%
Totale	100%	100%

Valutazione delle postazioni informatiche



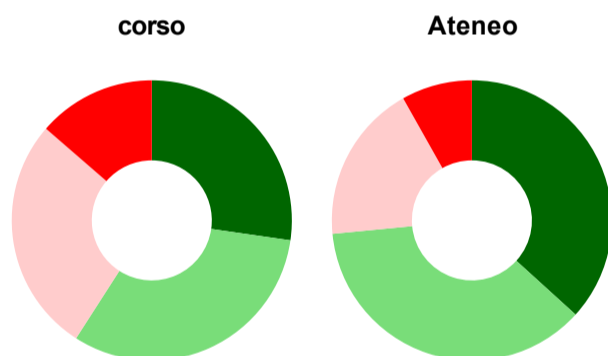
	corso	Ateneo
Hanno utilizzato le postazioni informatiche:	61,5%	78,7%
Valutazione (per 100 fruitori):		
in numero adeguato	68,8%	81,3%
in numero inadeguato	31,3%	18,8%
Totale	100%	100%

Valutazione delle attrezzature per le altre attività didattiche (laboratori, attività pratiche, ...)



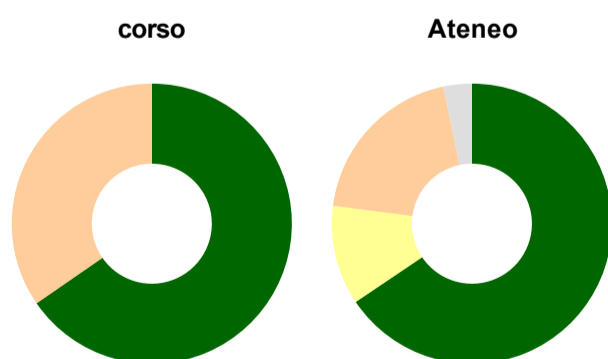
	corso	Ateneo
Hanno utilizzato le attrezzature per le altre attività didattiche (laboratori, attività pratiche, ...):	96,2%	91,8%
Valutazione (per 100 fruitori):		
sempre o quasi sempre adeguate	28,0%	42,9%
spesso adeguate	28,0%	35,7%
raramente adeguate	32,0%	14,3%
mai adeguate	12,0%	7,1%
Totale	100%	100%

Valutazione dei servizi di biblioteca (prestito/consultazione, orari di apertura, ...)



	corso	Ateneo
Hanno utilizzato i servizi di biblioteca (prestito/consultazione, orari di apertura, ...):	84,6%	80,3%
Valutazione (per 100 fruitori):		
decisamente positiva	27,3%	36,7%
abbastanza positiva	31,8%	36,7%
abbastanza negativa	27,3%	18,4%
decisamente negativa	13,6%	8,2%
Totale	100%	100%

Si iscriverebbero di nuovo all'università?



	corso	Ateneo
sì, allo stesso corso dell'Ateneo	65,4%	65,6%
sì, ma ad un altro corso dell'Ateneo	-	11,5%
sì, allo stesso corso, ma in un altro Ateneo	34,6%	19,7%
sì, ma ad un altro corso e in un altro Ateneo	-	-
non si iscriverebbero più all'università	-	-
non rispondono	-	3,3%
Totale	100%	100%

Condizione occupazionale

Anno di indagine: **2022**
dati aggiornati ad aprile 2023

Ateneo: **UniCamillus International Medical University in Rome - laurea di primo livello**
Classe: **professioni sanitarie della riabilitazione (L/SNT2)**
Corso: **fisioterapia (L/SNT2)**

<i>(valori assoluti)</i>	Laureati	Intervistati	Collettivo esaminato ^(b)
Laureati del 2021 a 1 anno:	5	3	3 scheda di dettaglio

^(b) Per una migliore confrontabilità della documentazione, si riportano i dati relativi ai **solli laureati che non lavoravano al momento della laurea**.

* I dati non sono resi disponibili per collettivi inferiori a 5 unità.