

Infermieristica (L/SNT1) UniCamillus International Medical University in Rome

Scheda Unica Annuale - Soddisfazione per il corso di studio concluso e condizione occupazionale dei laureati

Opzioni:

I dati **non includono** i laureati di corsi equivalenti dell'ordinamento D.M. n. 509/1999.

I dati sono confrontati con il totale sull'**ateneo** (stessa tipologia di corso).

Soddisfazione per il corso di studio concluso

dati aggiornati ad aprile 2023

Ateneo: **UniCamillus International Medical University in Rome - laurea di primo livello**

Classe: **professioni sanitarie, infermieristiche e professione sanitaria ostetrica (L/SNT1)**

Corso: **infermieristica (L/SNT1)**

Laureati nell'anno solare 2022 (*valori assoluti*)

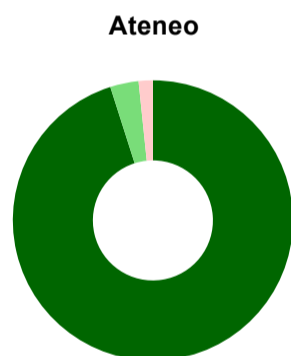

Laureati: **14**

Intervistati: **13**

Collettivo esaminato^(a): **14** [scheda di dettaglio](#)

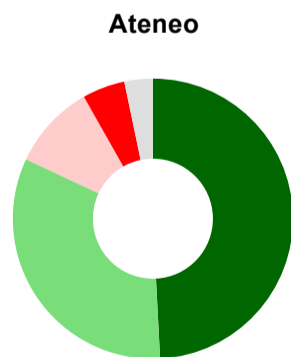
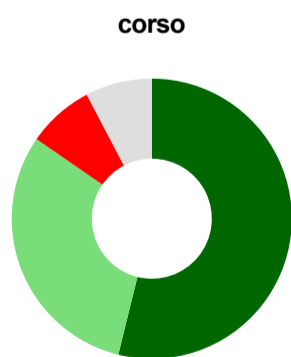
(a) Per una migliore confrontabilità della documentazione, si riportano i dati relativi ai **solli laureati che si sono iscritti al corso di laurea in anni recenti**, cioè a partire dal 2018: 14 di cui 13 intervistati.

Hanno frequentato regolarmente



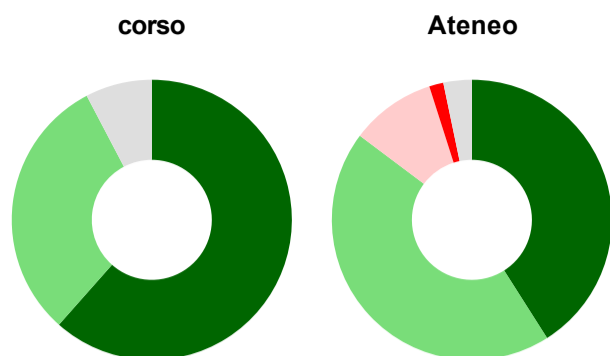
	corso	Ateneo
più del 75% degli insegnamenti previsti	100,0%	95,1%
tra il 50% e il 75%	-	3,3%
tra il 25% e il 50%	-	1,6%
meno del 25%	-	-
non rispondono	-	-
Totale	100%	100%

Hanno ritenuto il carico di studio degli insegnamenti adeguato alla durata del corso di studio



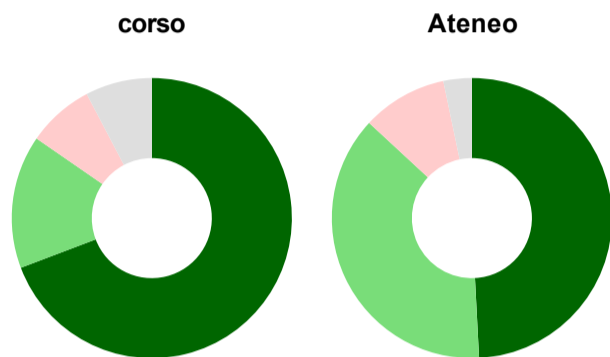
	corso	Ateneo
decisamente sì	53,8%	49,2%
più sì che no	30,8%	32,8%
più no che sì	-	9,8%
decisamente no	7,7%	4,9%
non rispondono	7,7%	3,3%
Totale	100%	100%

Hanno ritenuto l'organizzazione degli esami (appelli, orari, informazioni, prenotazioni, ...) soddisfacente



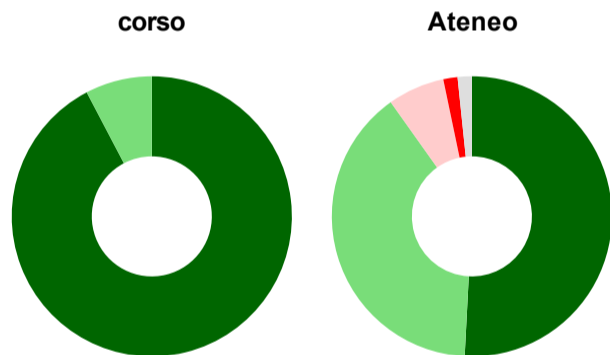
	corso	Ateneo
sempre o quasi sempre	61,5%	41,0%
per più della metà degli esami	30,8%	44,3%
per meno della metà degli esami	-	9,8%
mai o quasi mai	-	1,6%
non rispondono	7,7%	3,3%
Totale	100%	100%

Sono soddisfatti dei rapporti con i docenti in generale



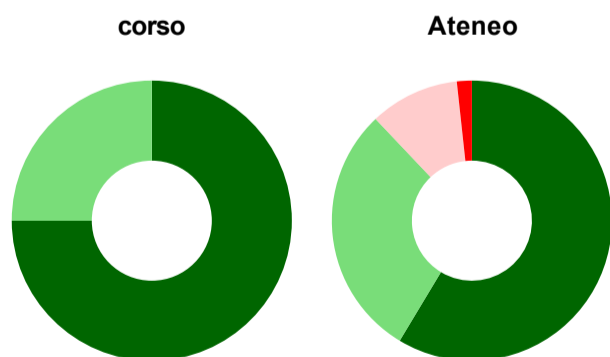
	corso	Ateneo
decisamente sì	69,2%	49,2%
più sì che no	15,4%	37,7%
più no che sì	7,7%	9,8%
decisamente no	-	-
non rispondono	7,7%	3,3%
Totale	100%	100%

Sono complessivamente soddisfatti del corso di laurea



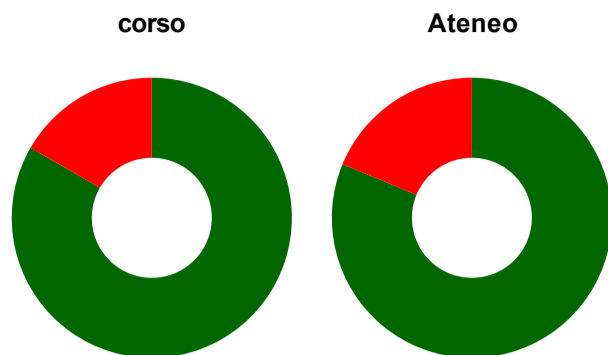
	corso	Ateneo
decisamente sì	92,3%	50,8%
più sì che no	7,7%	39,3%
più no che sì	-	6,6%
decisamente no	-	1,6%
non rispondono	-	1,6%
Totale	100%	100%

Valutazione delle aule



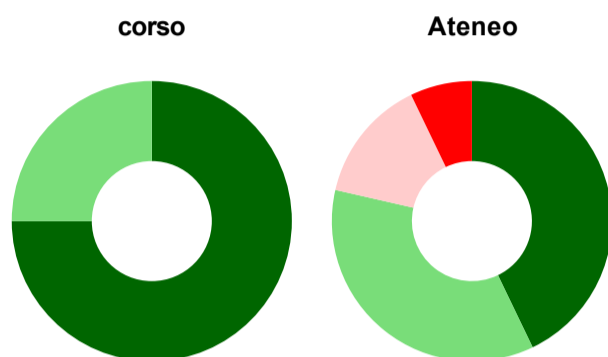
	corso	Ateneo
Hanno utilizzato le aule:	92,3%	95,1%
Valutazione (per 100 fruitori):		
sempre o quasi sempre adeguate	75,0%	58,6%
spesso adeguate	25,0%	29,3%
raramente adeguate	-	10,3%
mai adeguate	-	1,7%
Totale	100%	100%

Valutazione delle postazioni informatiche



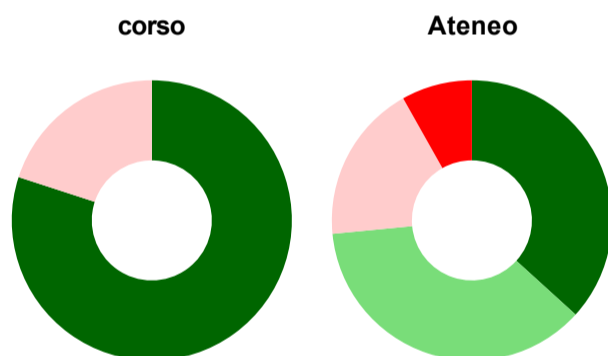
	corso	Ateneo
Hanno utilizzato le postazioni informatiche:	92,3%	78,7%
Valutazione (per 100 fruitori):		
in numero adeguato	83,3%	81,3%
in numero inadeguato	16,7%	18,8%
Totale	100%	100%

Valutazione delle attrezzature per le altre attività didattiche (laboratori, attività pratiche, ...)



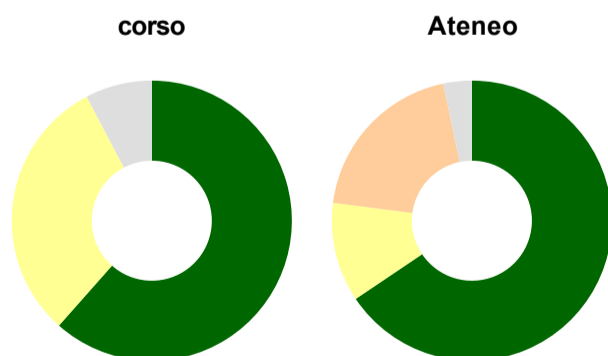
	corso	Ateneo
Hanno utilizzato le attrezzature per le altre attività didattiche (laboratori, attività pratiche, ...):	92,3%	91,8%
Valutazione (per 100 fruitori):		
sempre o quasi sempre adeguate	75,0%	42,9%
spesso adeguate	25,0%	35,7%
raramente adeguate	-	14,3%
mai adeguate	-	7,1%
Totale	100%	100%

Valutazione dei servizi di biblioteca (prestito/consultazione, orari di apertura, ...)



	corso	Ateneo
Hanno utilizzato i servizi di biblioteca (prestito/consultazione, orari di apertura, ...):	76,9%	80,3%
Valutazione (per 100 fruitori):		
decisamente positiva	80,0%	36,7%
abbastanza positiva	-	36,7%
abbastanza negativa	20,0%	18,4%
decisamente negativa	-	8,2%
Totale	100%	100%

Si iscriverebbero di nuovo all'università?



	corso	Ateneo
sì, allo stesso corso dell'Ateneo	61,5%	65,6%
sì, ma ad un altro corso dell'Ateneo	30,8%	11,5%
sì, allo stesso corso, ma in un altro Ateneo	-	19,7%
sì, ma ad un altro corso e in un altro Ateneo	-	-
non si iscriverebbero più all'università	-	-
non rispondono	7,7%	3,3%
Totale	100%	100%

Condizione occupazionale

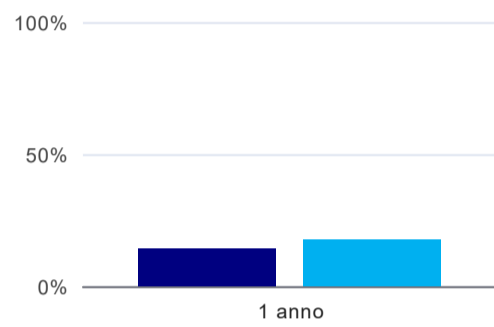
Anno di indagine: **2022**
dati aggiornati ad aprile 2023

Ateneo: **UniCamillus International Medical University in Rome - laurea di primo livello**
Classe: **professioni sanitarie, infermieristiche e professione sanitaria ostetrica (L/SNT1)**
Corso: **infermieristica (L/SNT1)**

(valori assoluti)	Laureati	Intervistati	Collettivo esaminato ^(b)
Laureati del 2021 a 1 anno:	9	8	7 scheda di dettaglio

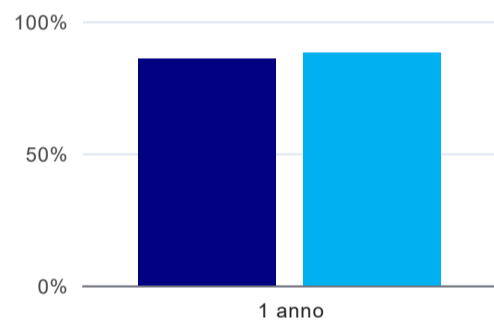
^(b) Per una migliore confrontabilità della documentazione, si riportano i dati relativi ai **solli laureati che non lavoravano al momento della laurea**.

Laureati attualmente iscritti a un corso di laurea di secondo livello⁽¹⁾



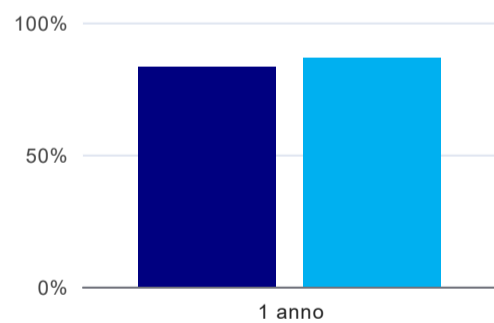
	1 anno
corso	14,3%
Ateneo	17,6%

Tasso di occupazione



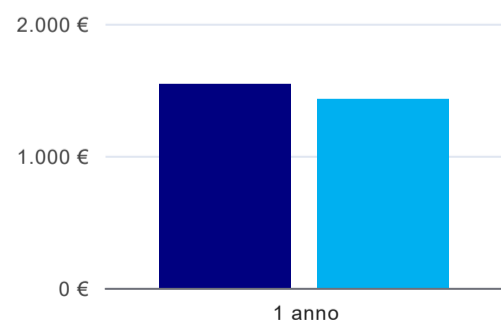
	1 anno
corso	85,7%
Ateneo	88,2%

Occupati che, nel lavoro, utilizzano in misura elevata le competenze acquisite con la laurea⁽²⁾



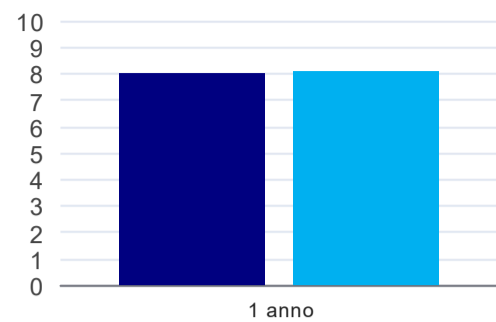
	1 anno
corso	83,3%
Ateneo	86,7%

Retribuzione mensile netta (medie, in euro)⁽²⁾



	1 anno
corso	1.542€
Ateneo	1.426€

Soddisfazione per il lavoro svolto (medie, scala 1-10)⁽²⁾



	1 anno
corso	8,0
Ateneo	8,1

⁽¹⁾ sono considerati anche i laureati iscritti a un corso a ciclo unico, nonché a un corso di secondo livello presso una delle Istituzioni di Alta Formazione Artistica e Musicale.

⁽²⁾ A partire dall'indagine 2022 l'indicatore è calcolato su tutti coloro che dichiarano di svolgere un'attività, anche di formazione, purché retribuita. Per le indagini precedenti, invece, è calcolato sui soli laureati che dichiarano di svolgere un'attività lavorativa retribuita, purché non si tratti di un'attività di formazione post-laurea. È pertanto necessario prestare molta cautela nel confronto dei risultati ottenuti in anni di rilevazione differenti.